

Рецензия
на рабочую программу внеурочной деятельности кружка
«Чтение с увлечением» Комысовой Татьяны Владимировны, учителя
начальных классов МБОУ ООШ № 22 хутора Новотроицкого
муниципального образования Крымский район

Рабочая программа внеурочной деятельности кружка «Чтение с увлечением» разработана на 4 года обучения и предназначена для обучающихся 7-10-летнего возраста. Количество страниц-25.

Рабочая программа внеурочной деятельности «Чтение с увлечением» общеинтеллектуального направления составлена в соответствии с требованиями Федерального государственного образовательного стандарта начального общего образования.

Актуальность программы обусловлена тем, что способствует расширению читательского пространства, реализации дифференцированного обучения и развитию индивидуальных возможностей каждого обучающегося, воспитанию ученика-читателя.

Педагогическая целесообразность данного курса обусловлена возрастными особенностями школьников, их разносторонними интересами, любознательностью, увлеченностью, инициативностью.

Цель программы: организация самостоятельного чтения младших школьников.

Практическая значимость курса заключается в умении находить книгу в открытом библиотечном фонде, выбирать нужную книгу по теме, жанру и авторской принадлежности, систематизировать по темам детские книги в домашней библиотеке.

«Чтение с увлечением» поможет решать задачи эмоционального, творческого, литературного, интеллектуального развития детей, а также проблемы нравственно-этического воспитания.

Программа ориентирована на совершенствование всех видов речевой деятельности младшего школьника (слушание, чтение, говорение, письмо, различные виды пересказа), способствует более глубокому знакомству обучающихся начальной школы с богатым миром отечественной и зарубежной детской литературы.

Особое внимание в программе уделено формированию у читателей умения интерпретировать текст, вести диалог с автором через наблюдения за особенностями художественного слова. В связи с этим уточнены те читательские умения ребенка, которые необходимо формировать на данных занятиях для осуществления квалифицированной читательской деятельности.

Данная программа обеспечивает развитие интеллектуальных и общеучебных умений у детей, необходимых для дальнейшей самореализации и формирования личности ребенка.

Основными характерными при реализации данной программы являются комбинированные занятия, которые состоят из теоретической и практической частей.

Во время проведения занятий автор предлагает традиционно использовать три формы работы: демонстрационная, фронтальная, самостоятельная.

Содержание программы носит деятельностный и развивающий характер. В ходе занятий обучающиеся осваивают следующие виды деятельности: познавательную, игровую и художественно-эстетическую.

Программа «Чтение с увлечением» соответствует ФГОС начального общего

образования, интересна по содержанию и может быть рекомендована для использования в общеобразовательных организациях.

21.10.2022г

Рецензент:

кандидат филологических наук,
доцент кафедры педагогического
и филологического образования
ФГБОУ ВО «Кубанский
государственный университет»
филиал в г. Новороссийске



О.В Вахонина

Муниципальное образование Крымский район
Муниципальное бюджетное общеобразовательное учреждение основная
общеобразовательная школа № 22 хутора Новотроицкого
муниципального образования Крымский район

УТВЕРЖДЕНО
решением педагогического
совета протокол № 1
от 30 августа 2021 года
Председатель  М.В.Фоменко



**РАБОЧАЯ ПРОГРАММА
ВНЕУРОЧНОЙ ДЕЯТЕЛЬНОСТИ**

тип программы:
ориентирована по конкретным видам внеурочной деятельности

кружок

«Чтение с увлечением»

Уровень образования (класс) начальное общее образование, 1-4 класс

Срок реализации программы 4 года

Распределение часов по годам обучения 136 часов

Периодичность занятий 1 час в неделю

Учитель Комысева Татьяна Владимировна

1. Результаты освоения программы курса внеурочной деятельности

1 класс

Личностные универсальные учебные действия

У обучающегося будут сформированы:

- эмоциональное восприятие поступков героев литературных произведений;
- первоначальные представления о нравственных понятиях, отраженных в литературных текстах;

Обучающийся получит возможность для формирования:

- основы для эмоционального переживания художественного текста;
- любви к природе, интереса к произведениям народного творчества;
- умения откликаться на добрые чувства при восприятии образов героев сказок и рассказов.

Регулятивные универсальные учебные действия

Обучающийся научится:

- принимать учебную задачу и следовать инструкции учителя;
- принимать позиции слушателя и читателя доступных по жанру литературных произведений.

Обучающийся получит возможность научиться:

- понимать цель и смысл выполняемых заданий;
- принимать и понимать алгоритм выполнения заданий;
- осуществлять первоначальный контроль своих действий.

Познавательные универсальные учебные действия

Обучающийся научится:

- читать тексты и понимать их фактическое содержание;
- выделять события, видеть их последовательность в произведении.

Обучающийся получит возможность научиться:

- выполнять логические действия (анализ, сравнение);
- различать малые фольклорные жанры: пословицы, загадки, скороговорки, считалки;
- сравнивать разные тексты (художественный и научно-популярный);

Коммуникативные универсальные учебные действия

Обучающийся научится:

- воспринимать мнение о прочитанном произведении сверстников, родителей;
- использовать доступные речевые средства для передачи своего впечатления;
- принимать участие в обсуждении прочитанного.

Обучающийся получит возможность научиться:

- проявлять интерес к общению и групповой работе;
- следить за действиями других участников в процессе коллективной творческой деятельности.

В результате освоения программы курса «Чтение с увлечением» формируются следующие **предметные** умения, соответствующие требованиям ФГОС НОО:

- определять автора книги и ее название;
- знать элементы книги: корешок, страницы, переплет, оглавление;
- определять возможное содержание книги по её иллюстрациям;
- участвовать в организации выставки книг.

2 класс

Личностные универсальные учебные действия

У обучающегося будут сформированы:

- положительное отношение к чтению художественной литературы;
- основы для эмоционального переживания художественного текста;
- начальные представления о нравственных понятиях, отраженных в литературных текстах (родной дом, родители, малая Родина, ответственность за родных, свое дело; забота о других, смелость как преодоление страха, верность в дружбе);
- эстетические чувства при восприятии красоты родной природы, отраженной в художественных произведениях;
- понимание своих чувств на основе восприятия чувств героев литературных произведений.

Обучающийся получит возможность для формирования:

- интереса к чтению как особому способу изображения действительности;
- мотивации к самовыражению в выразительном чтении, творческой и игровой деятельности;
- основы для эмоционального переживания и осознания основной мысли художественного текста;
- эмоционального отношения к поступкам героев литературных произведений доступных жанров и форм;
- любви к родному дому, малой Родине;
- представлений об оценке литературного героя произведения по его поступкам;

Регулятивные универсальные учебные действия

Обучающийся научится:

- менять позиции слушателя и читателя в зависимости от учебной задачи;
- участвовать в обсуждении плана выполнения заданий;
- выполнять учебные действия в устной, письменной речи и оценивать их;

Обучающийся получит возможность научиться:

- соотносить внешнюю оценку и самооценку;
- выбирать книги для внеклассного чтения.

Познавательные универсальные учебные действия

Обучающийся научится:

- отличать художественные книги от научно-популярных;
- определять автора книги и ее название;
- определять содержание книги по иллюстрациям;
- участвовать в организации выставки книг в классе;
- подбирать иллюстрации к литературному произведению;
- создавать рисунки-иллюстрации к произведениям;
- выбирать книги для самостоятельного чтения, пользуясь списком книг «Читаем летом».

Обучающийся получит возможность научиться:

- проводить аналогии между изучаемым материалом и собственным опытом;
- видеть особенности народного и авторского текста, в том числе с учетом представления о подробности в художественном изображении;
- осознавать роль названия произведения;
- понимать информацию, заложенную в выразительных средствах произведения;
- сочинять небольшие тексты на заданную тему.

Коммуникативные универсальные учебные действия

Обучающийся научится:

- участвовать в выразительном чтении по ролям, в инсценировках;
- реализовывать потребность в общении со сверстниками;
- проявлять интерес к общению и групповой работе;
- воспринимать мнение собеседников;
- следить за действиями других участников в процессе коллективной творческой деятельности;
- действовать в соответствии с коммуникативной ситуацией.

Обучающийся получит возможность научиться:

- корректировать действия участников коллективной творческой деятельности;
- ориентироваться в нравственном содержании понятий: дружба, дружеские отношения, семейные отношения, близкие родственники;
- понимать и учитывать коммуникативную позицию взрослых собеседников;
- понимать контекстную речь взрослых;
- эмоционально воспринимать содержание высказываний собеседника.

В результате освоения программы курса «Чтение с увлечением» формируются следующие **предметные умения**, соответствующие требованиям ФГОС НОО:

- находить произведения определённой тематики;
- сравнивать иллюстрации и содержание произведений;
- иметь представления о справочной, периодической литературе;
- осуществлять поиск тематических журналов;

- кратко и подробно пересказывать.

3 класс

Личностные универсальные учебные действия

У обучающегося будут сформированы:

- интерес к содержанию художественных произведений;
- эмоциональное отношение к поступкам и характерам героев литературных произведений различных жанров и форм;
- интерес к собственному миру чувств на основе сопоставления «Я» с героями литературных произведений;
- умения выражать свои эмоции и чувства в выразительном чтении, творческой деятельности.

Обучающийся получит возможность для формирования:

- интереса к чтению как особому способу изображения действительности, передачи чувств и мыслей героев;
- первоначальной нравственной оценки поступков героев доступных по жанру произведений.

Регулятивные универсальные учебные действия

Обучающийся научится:

- принимать установленные правила работы с текстом;
- соотносить внешнюю оценку и самооценку.

Обучающийся получит возможность научиться:

- работать с дополнительной литературой во внеурочное время;
- адекватно оценивать действия окружающих и свои действия.

Познавательные универсальные учебные действия

Обучающийся научится:

- определять тему и главную мысль (идею) литературного произведения;
- самостоятельно находить в тексте ответ на заданный вопрос;
- понимать информацию, заложенную в выразительных средствах произведения, формулировать выводы;
- проводить аналогии между изучаемым материалом и собственным опытом.
- выбирать книги для самостоятельного чтения, пользуясь списком книг «Читаем летом».

Обучающийся получит возможность научиться:

- участвовать в обсуждении содержания и основной мысли текста;
- создавать художественные тексты разных жанров в устной и письменной форме.

Коммуникативные универсальные учебные действия

Обучающийся научится:

- принимать участие в групповом обсуждении заданий, в том числе творческих;
- использовать различные речевые средства для передачи своего впечатления.

Обучающийся получит возможность научиться:

- выражать свое мнение о явлениях жизни, отраженных в литературных произведениях;
- уважать мнение собеседников.

В результате освоения программы курса «Чтение с увлечением» формируются следующие предметные умения, соответствующие требованиям ФГОС НОО:

- использовать разные виды чтения (ознакомительное, изучающее, выборочное, поисковое);
- пользоваться справочными источниками для понимания и получения дополнительной информации;
- прогнозировать содержание книги до чтения, используя информацию из аппарата книги;
- отбирать книги по теме, жанру и авторской принадлежности;
- ориентироваться в мире книг (работа с открытым библиотечным фондом);
- составлять краткие аннотации к прочитанным книгам.

4 класс

Личностные универсальные учебные действия

У обучающегося будут сформированы:

- устойчивое положительное отношение к литературному чтению;

- интерес к содержанию литературных произведений и различным видам художественной деятельности (декламация, инсценировка);
- осознание нравственного содержания отношений между людьми, смысла собственных поступков и поступков других людей;
- этические чувства совести, справедливости как регуляторы морального поведения;

Обучающийся получит возможность для формирования:

- устойчивого интереса к литературе, потребности в чтении как средстве познания мира и самопознания;
- внутренней позиции школьника через освоение позиции читателя (слушателя) различных по жанру произведений;
- осознания значимости литературы в жизни современного человека и понимания роли литературы в собственной жизни;
- умения объяснять и оценивать поступки героя произведения, мотивировать свою личностную оценку.

Регулятивные универсальные учебные действия

Обучающийся научится:

- принимать и сохранять учебную задачу, отбирать способы ее достижения;
- произвольно строить внешнюю речь с учетом учебной задачи, выражать свое отношение к прочитанному;
- оценивать правильность выполнения своей работы и результаты коллективной деятельности.

Обучающийся получит возможность научиться:

- самостоятельно планировать решение учебной задачи, ее реализацию и способы выполнения;
- строить устное и письменное высказывание с учетом учебной задачи;
- осуществлять самооценку своих действий на основе рефлексии.

Познавательные универсальные учебные действия

Обучающийся научится:

- строить сообщения в устной и письменной форме;
- понимать смысл художественных и научно-популярных текстов;
- отбирать книги по теме, жанру и авторской принадлежности;
- ориентироваться в мире книг (работа с открытым библиотечным фондом);
- составлять краткие аннотации к прочитанным книгам;

Обучающийся получит возможность научиться:

- проявлять самостоятельность и инициативность в решении учебных (творческих) задач,

Коммуникативные универсальные учебные действия

Обучающийся научится:

- использовать различные речевые средства для передачи своих чувств и впечатлений;
- учитывать настроение других людей, их эмоции от восприятия произведений искусства;
- принимать участие в коллективных делах и инсценировках;
- контролировать свои действия и действия партнеров в коллективной работе;
- пользоваться культурой общения и поведения в библиотеке, читальном зале.

Обучающийся получит возможность научиться:

- проявлять инициативу, самостоятельность в групповой работе;
- воспринимать мнение окружающих о прочитанном произведении;
- выражать свое мнение о явлениях жизни, отраженных в литературных произведениях;
- сотрудничать с учителем и сверстниками, принимать участие в коллективных проектах;

В результате освоения программы курса «Чтение с увлечением» формируются следующие предметные умения, соответствующие требованиям ФГОС НОО:

- ориентироваться в мире детской литературы на основе знакомства с выдающимися произведениями классической и современной отечественной и зарубежной литературы;
- выбирать книги для самостоятельного внеклассного чтения, определяя предпочтительный круг чтения, исходя из собственных интересов и познавательных потребностей;
- писать отзыв и аннотации о прочитанной книге; вести читательский дневник;

- составлять сборники своих творческих работ, в т.ч. коллективные сборники;
- пользоваться самостоятельно алфавитным каталогом, соответствующими возрасту словарями и справочной литературой.

2. Содержание программы с указанием форм организации и видов деятельности

1 класс

В программу 1 класса включены русские народные сказки, авторские сказки К.И. Чуковского, В.Сутеева, С.Прокофьевой, авторские сказки зарубежных писателей Г.Х. Андерсена, Ш. Перро.

Детский фольклор представлен потешками, считалками, загадками. Первоклассники знакомятся с творчеством отечественных поэтов А.Л.Барто, С.Я. Маршака, С.В. Михалкова, Н.Стожковой, Г.Остера, В. Степанова, В.Берестова, Э.Успенского.

Знакомство с рассказами представлено по двум темам. Это рассказы о детях Л.Н.Толстого и рассказы о природе М.Пришвина, Е.Чарушина, В. Бианки, А.Тамбиева.

В завершении курса обучающиеся знакомятся с детскими журналами «Весёлые картинки», «Дисней», «Вини и его друзья», «Свирелька», «Тошка и компания».

2 класс

Во втором классе обучающиеся знакомятся с произведениями разных жанров современных отечественных писателей (рассказы о «зверятах» Е. И. Чарушина, веселые рассказы о школьной жизни В.В. Голявкина из сборника «Карусель в голове», В. Ю. Драгунского из сборника «Денискины рассказы», рассказы о красоте природы, сказки С.Г. Козлова «Ежик в тумане», «Как Ежик с Медвежонком протирали звезды», «Красота», игровые стихотворения, стихотворения о животных Б.В. Заходера). В круг чтения второклассников входят произведения классиков зарубежной литературы: сказки датского «короля сказок» Х.К. Андерсена «Дюймовочка», «Стойкий оловянный солдатик», «Огниво», «Свинопас»; семейная сказка английского писателя А.А. Милна «Винни-Пух и все-все-все» в переводе Б.В. Заходера, отрывки из древнегреческих мифов «12 подвигов Геракла» в пересказе В. Смирновой. Школьники также знакомятся с одной из самых известных современных детских энциклопедий – «Почемучкой» Г. Юрмина, А. Дитриха, Р. Кошурникова.

3 класс

К изучению представлены те классические произведения мировой детской литературы, которые формируют основы читательской культуры младшего школьника. Поэтому в программу 3 класса включены стихотворения, рассказы, сказки, повести классиков отечественной и зарубежной детской литературы. Содержание литературного образования в третьем классе представлено шестью тематическими разделами, в которые входят произведения разных жанров.

В первый раздел «Все мы родом из детства...» (4ч.) включены рассказы о детстве И.М. Пивоваровой из сборника «Рассказы Люси Синицыной, ученицы 3 класса», рассказы о семье и близких людях С.Г. Георгиева «Дедушка» и А.Г. Алексина «Самый счастливый день».

Второй раздел «Думают ли звери?» (4ч) посвящен литературе о природе и животных. Сюда вошли как стихотворения отечественных поэтов (Агнии Барто, Ирины Токмаковой, Николая Рубцова, Саши Черного), так и рассказы современных писателей (В.П. Астафьев «Белогрудка», Г.А. Скребицкий. «Кот Иваныч», Ю.Д. Дмитриев «Таинственный ночной гость»).

Раздел «Вверх ногами» (6ч.) знакомит третьеклассников с игровой литературой, развивающей «чувство слова», нестандартное мышление и творческое воображение детей. Он представлен стихотворениями классиков современной детской поэзии Н. Матвеевой, И. Токмаковой, Б. Заходера, Ю. Мориц, О. Григорьева, а также необычными, «фантазийными» рассказами и сказками Тима Собакина, Л. Петрушевской и чешского писателя Милоша Мацоурека.

В четвертом разделе, озаглавленном «Школьные годы чудесные» (6ч.), представлены рассказы, повести и сказки, посвященные школьной тематике: «История Ивана Семенова, второклассника и второгодника» Л.И. Давыдычева, «История с азбукой» В.К. Железникова, «Маленькая Баба-Яга» классика немецкой детской литературы Отфрида Пройслера и «Меховой интернат» Э.Н. Успенского.

Произведения, включенные в пятый раздел «Преданья старины глубокой» (3ч.), знакомят учащихся в художественной форме с историей отечества, начиная с периода Древней Руси. Сюда вошли отрывки из «Повести временных лет» («Сказание о князе Олеге») и знаменитой воинской повести 15 века «Сказание о Мамаевом побоище», третьеклассники также знакомятся с выдающейся детской исторической энциклопедией 19 века А.О. Ишимовой «История России в рассказах для детей».

Завершает программу для 3 класса раздел «Обыкновенное чудо» (11ч.), состоящий из произведений сказочного и фантастического характера, таких, как: сказки Н.К. Абрамцевой, сказочная повесть классика шведской детской литературы Астрид Линдгрэн «Карлсон, который живет на крыше», фантастическая повесть Кира Булычева «Путешествие Алисы», «Сказка о потерянном времени» Е.Шварца., сказки-несказки В.Бианки.

4 класс

В программу для четвертого класса вошли в большинстве своем крупнообъемные произведения (повести, романы). Эти книги должны быть по возможности прочитаны детьми полностью. Только так можно формировать читательскую культуру и самостоятельность.

В первый раздел программы «Все мы родом из детства» (10 ч.) включены произведения, поэтизирующие мир детства: повести Н.Г. Гарина-Михайловского «Детство Темы» и классика американской литературы Марка Твена «Приключения Тома Сойера», сказочные повести французского писателя и летчика А. де Сент-Экзюпери «Маленький принц» и английского писателя Д. Барри «Питер Пэн».

Раздел «Моя малая Родина» (6 ч.) знакомит учащихся с историей и богатствами Урала, а также с произведениями классиков «уральской» литературы Д.Н. Мамина-Сибиряка и П.П. Бажова.

В третьем разделе, озаглавленном «Мир удивительных путешествий и приключений» (11ч.), представлены увлекательные сказочные повести и романы, уже давно ставшие классикой мировой литературы: «Чудесное путешествие Нильса с гусями» шведской писательницы Сельмы Лагерлеф, «Приключения Робинзона Крузо» английского писателя Даниеля Дефо, «Дети капитана Гранта» французского писателя Жюль Верна. Сюда же включена повесть отечественного писателя Яна Ларри «Необыкновенные приключения Карика и Вали».

Завершает программу для 4 класса раздел «Страна Фантазия» (7 ч.) , состоящий из произведений мировой сказочной литературы, таких, как: «Щелкунчик и мышинный король» немецкого писателя Э. Гофмана, повести английских писателей «Приключения Алисы в Стране Чудес» Льюиса Кэрролла, «Хоббит, или Туда и обратно» Д.Р. Толкиена. В заключении четвероклассники знакомятся со знаменитой сказкой уральского писателя В.П. Крапивина «Дети синего фламинго».

Формы организации внеурочных занятий могут быть различными: литературные игры, конкурсы-кроссворды, библиотечные уроки, путешествия по страницам книг, проекты, встречи с писателями своего края, уроки-спектакли. Предполагается активное использование методов стимулирования детского художественного творчества – сочинительства, коллективного обсуждения творческих работ, графического иллюстрирования, инсценирования. Особое место в программе занимает работа с книгой как предметом словесного искусства. Обучающиеся знакомятся с основными элементами книги, такими как: титульный лист, аннотация, оглавление, послесловие, предисловие, форзац. Изучают заповеди читателя, включающие как нравственно-познавательные, так и санитарно-гигиенические требования к чтению.

3. Тематическое планирование

1 класс

№ урока	Тема урока	Основные знания	Виды деятельности
1.	День первого посещения. Вводное занятие	Название залов библиотеки. Правила поведения в библиотеке	Беседа. Презентация детских книг
2.	Как живёшь Книжкин дом?	Элементы книги: корешок, страницы, переплет, оглавление.	Просмотр мультфильма «Гришины книжки». Беседа о бережном отношении к книгам. Практикум
3.	Сказки дедушки Корнея. <i>К.И. Чуковский</i>	Умение задавать и отвечать на вопросы по содержанию	Выразительное чтение, слушание. Рассматривание иллюстраций
4.	Сказки дедушки Корнея. <i>К.И. Чуковский</i>	Умение соотносить иллюстрацию с текстом	Чтение отрывков наизусть, иллюстрирование
5.	Стихи – друзья хорошие. <i>А.Л.Барто</i>	Умение слушать, выразительно читать стихотворения	Выставка книг. Выразительное чтение. Слушание
6.	Стихи – друзья хорошие. <i>А.Л.Барто</i>	Уметь определять название стихотворения по соответствующей иллюстрации. Уметь выразительно читать наизусть	Определение названия стихотворений по иллюстрациям книги. Чтение стихотворений наизусть
7.	Про всё на свете. <i>С.Я.Маршак</i>	Уметь выразительно читать. Соотносить отрывки из произведения с алфавитом	Беседа. Дидактические игры на закрепление знаний алфавита
8.	Дядя Стёпа всем знаком. <i>С.В. Михалков</i>	Уметь отвечать на вопросы. Учиться задавать вопросы по прочитанному. Умение слушать собеседника	Характеристика главного героя. Комбинированное чтение. Просмотр мультфильма
9.	Стихи про зверят. <i>Н.Стойкова</i>	Умение соотносить иллюстрацию и текст	Беседа. Дидактические игры на закрепление знаний алфавита
10.	Фольклор – детям. Потешки, считалки	Что такое устное народное творчество	Беседа. Чтение потешек. Конкурс на лучшую считалку
11.	Фольклор – детям. Загадки	Как создаются загадки. Загадки в прозе и стихах	Конкурс загадок. Групповая творческая работа по составлению загадок
12.	Русские народные сказки	Особенности русской народной сказки	Краткий пересказ сказки. Инсценирование
13.	Русские народные сказки	Особенности русской народной сказки	Чтение по ролям, инсценирование, характеристика героев сказки
14.	Сказки и картинки	Умение слушать, задавать вопросы, кратко	Просмотр отрывков мультфильма Обсуждение

	В.Сутеев	пересказывать, инсценировать прочитанное	образов-персонажей. Краткий пересказ. Инсценирование
15.	Машины сказки. С.М. Прокофьева	Умение читать по ролям. Давать характеристику героям сказки, оценивать поведение героя по его поступкам	Чтение по ролям. Инсценирование. Обсуждение главных героев.
16.	Сказки зарубежных писателей. Г.Х. Андерсен	Уметь кратко пересказывать. Соотносить автора и сказку	Краткий пересказ сказки. Выставка книг. Словесное рисование. Викторина
17.	Сказки зарубежных писателей Ш. Перо	Уметь кратко пересказывать. Соотносить автора и сказку	Краткий пересказ сказки. Выставка книг. Словесное рисование. Викторина
18.	Большие и маленькие. Е.И. Чарушин	Знания о животных, их образе жизни и повадках.	Выставка книг писателя. Рассматривание иллюстраций. Сравнение сказки и рассказа. Комбинированное чтение
19.	Великие открытия. Г.Остер	Умение выразительно читать. Характеризовать героя. Делать выводы.	Чтение и анализ стихотворений
20.	Весёлая компания. В.Степанов	Умение выразительно читать наизусть	Чтение наизусть. Иллюстрирование выбранного стихотворения
21.	Читалочка по стихотворениям В.Берестова	Умение выразительно читать наизусть	Конкурс чтецов. Иллюстрирование выбранного стихотворения
22.	Рассказы о детях Л.Толстой	Умение пересказывать. Давать характеристику герою по его поступкам	Выставка книг. Выразительное чтение. Краткий пересказ. Характеристика героев
23.	Рассказы о детях Л.Толстой	Умение пересказывать. Давать характеристику герою по его поступкам	Выставка книг. Выразительное чтение. Краткий пересказ. Характеристика героев
24.	Этажи леса. М.М. Пришвин	Знания об обитателях леса, их образе жизни и повадках. Умение задавать и отвечать на вопросы	Выставка книг. Краткий пересказ отрывков. Выборочное чтение. Викторина
25.	Моя первая зоология Е.И. Чарушин	Знания о животных, их образе жизни и повадках. Умение строить монологические высказывания	Выставка книг. Определение содержания книги по иллюстрациям и названию. Комбинированное чтение. Викторина
26.	Кто где живёт? А.Тамбиев	Умение сравнивать, обобщать, делать выводы. Умение соотносить текст с иллюстрацией.	Знакомство с многообразием животного и растительного мира. Выборочное чтение. Викторина
27.	Кто где живёт? А.Тамбиев	Умение сравнивать, обобщать, делать выводы	Знакомство с многообразием животного и растительного мира. Выборочное чтение. Викторина
28.	Кто чем поёт? В.Бианки	Знания о животных, их образе жизни и повадках.	Выставка книг. Определение примерного

		Умение отвечать на вопросы. Строить монологические высказывания	содержания по названию и иллюстрациям книги. Выборочное чтение. Викторина
29.	Разноцветная семейка. Э. <i>Успенский</i>	Уметь читать по ролям. Отвечать и задавать вопросы. Характеризовать героя.	Просмотр мультфильма. Чтение по ролям. Иллюстрирование отрывка
30.	Страна Журналия «Весёлые картинки», «Дисней»	Знать детскую периодику. Ориентироваться в содержании журнала. Умение рассказать о полученной информации из журнала	Знакомство с журналами. Выставка журналов. Краткий пересказ полученной информации. Разгадывание кроссвордов. Работа по содержанию
31.	Страна Журналия «Вини и его друзья», «Свирелька»	Знать детскую периодику. Ориентироваться в содержании журнала. Умение рассказать о полученной информации из журнала	Знакомство с журналами. Выставка журналов. Краткий пересказ полученной информации. Работа по содержанию
32.	Страна Журналия «Тошка и компания»	Знать детскую периодику. Ориентироваться в содержании журнала. Умение рассказать о полученной информации из журнала	Знакомство с журналами. Выставка журналов. Краткий пересказ полученной информации. Работа по содержанию
33.	Итоговое занятие – Как хорошо уметь читать!		Викторина по прочитанным книгам. Инсценирование. Чтение наизусть. Краткий пересказ

2 класс

№ урока	Тема занятия	Основные знания	Виды деятельности
1	Страна Вообразия – стихи <i>Б. В. Заходера</i>	Выразительно читать стихотворения наизусть.	Выставка книг, рассказ о писателе. Литературная викторина. Работа над игровыми стихами. Творческие задания. Выразительное чтение стихов. Конкурс чтецов. Литературная игра.
2	Кто ходит в гости по утрам – <i>сказки Б. В. Заходера</i>	Выразительно читать стихотворения наизусть.	Выставка книг. Игровые задания. Самостоятельное чтение и пересказ.
3	Король сказок <i>Г.Х.Андерсен</i>	Давать характеристику главному герою.	Выставка книг. Конкурс на лучшего рассказчика и на внимательного слушателя, конкурс детских иллюстраций. Литературные игры, тест. Рассказ о писателе.

4	Сказки из Германии – сказки братьев <i>Гримм</i>	Уметь пересказывать прочитанное, выразительно читать, инсценировать.	Выставка книг. Конкурс на лучшего рассказчика, конкурс «Угадай-ка!»
5	Волшебные сказки Ш.Перро	Составлять вопросы к викторине.	Выставка книг. Викторина «Знаешь ли ты?»
6	Приключения в цветочном городе – сказки <i>Н.Носова</i>	Слушание и выразительное чтение.	Творческий конкурс веселого рассказа. Выставка книг. Проблемные ситуации, слушание и чтение рассказов, беседа. Работа над выразительным чтением. Игровые задания.
7	Аленушкины сказки. <i>Д.Н.Мамин – Сибиряк</i>	Характеризовать книгу, определять тему. Выразительно пересказывать прочитанное.	Выставка книг. Чтение и пересказ.
8	Приключения кузнечика Кузи – <i>М. Пляцковский</i>	Выразительно читать, инсценировать.	Творческий конкурс веселого рассказа. Выставка книг. Работа над выразительным чтением.
9	Страна фантазеров – рассказы <i>Н.Носова</i>	Выразительное чтение, инсценирование.	Выставка книг. Игровые задания. Самостоятельное чтение и пересказ.
10	Рассказы <i>В. Ю. Драгунского.</i>	Давать характеристику главному и второстепенному герою произведения. Инсценирование.	Выставка книг, рассказ о писательнице. Антиципация. Слушание и самостоятельное чтение. Беседа. Игровые и творческие задания.
11	Рассказы о животных – <i>Б.С.Житков</i>	Научится рассказывать о собственном опыте общения с природой. Научится выразительно читать произведение.	Первичные обобщения о специфике рассказов и личности автора. Антиципация, слушание и самостоятельное чтение рассказов.
12	Сказочная поэзия <i>С.Г. Козлова</i>	Учиться сравнивать, обсуждать, читать по ролям.	Путешествие в сказочный лес С. Козлова. Сопоставление сказки и одноименного мультфильма. Беседа о творчестве писателя, проблемные вопросы. Обсуждение образов-персонажей, идей сказок. Чтение по ролям. Творческое задание.
13	Сказочник леса – <i>Н.И.Сладков</i>	Выразительно пересказывать прочитанное, инсценировать.	Путешествие в сказочный лес Н. И. Сладкова. Чтение и инсценирование.

14	Бежал ежик по дорожке – рассказы Н.И. Сладкова	Слушание, выразительное чтение, словесное рисование.	Выставка книг. Характеристика персонажей по их описанию и поведению. Первичные обобщения о специфике рассказов и личности автора. Творческое иллюстрирование.
15	Веселые истории из Простоквашино – сказки Э.Н. Успенского	Характеризовать книгу, героев, инсценировать.	Викторина «Кто эти герои?», выставка рисунков, инсценирование.
16	Сказки – несказки В.В. Бианки	Давать характеристику главному и второстепенному герою произведения.	Выставка книг. Характеристика персонажей по их описанию и поведению. Первичные обобщения о специфике рассказов и личности автора. Творческое иллюстрирование.
17	На все цвета радуги – рассказы и сказки Е. Пермяка .	Давать характеристику главному и второстепенному герою произведения.	Выставка книг. Характеристика персонажей по их описанию и поведению. Первичные обобщения о специфике рассказов и личности автора.
18	Почемучкины книжки	Уметь задавать проблемные вопросы при обсуждении, составлять вопросы для викторины.	Выставка энциклопедий. Литературная игра, диктант «Внимательный читатель», викторина «Самый интересный энциклопедический вопрос». Соревнования в парах, групповая работа.
19	Почемучкины книжки	Уметь работать в группе.	Соревнования в парах, групповая работа – игра «Что ? Где? Когда?»
20	Жили – были еж, белка – книги И. Акимушкина .	Давать характеристику главному и второстепенному герою произведения.	Выставка книг. Характеристика персонажей по их описанию и поведению. Первичные обобщения о специфике рассказов и личности автора. Творческое иллюстрирование.
21	Дрессированные животные – Л. Дуров «Мои звери» .	Давать характеристику главному и второстепенному герою произведения. Пересказывать прочитанное.	Выставка книг. Характеристика персонажей по их описанию и поведению. Первичные обобщения о специфике рассказов и личности автора.

22	<i>М. Пришвин</i> о птицах.	Слушать, выразительно читать, анализировать произведение. Публичная защита проекта.	Творческий конкурс «Какие чудеса я видел в природе». Защита творческих проектов. Создание устных и изобразительных иллюстраций. Антиципация, слушание и самостоятельное чтение рассказов. Поиск красочных выразительных средств языка художественной прозы.
23	Собаки – мои друзья – по книгам <i>М. Пришвина</i> .	Чтение, слушание. Анализ произведения.	Творческий конкурс «Какие чудеса я видел в природе». Защита творческих проектов. Создание устных и изобразительных иллюстраций. Антиципация, слушание и самостоятельное чтение рассказов. Поиск красочных выразительных средств языка художественной прозы.
24	<i>Н. Артюхова</i> о детях.	Инсценирование.	Работа над образами персонажей. Чтение по ролям, инсценирование.
25	Веселые рассказы о школьной жизни <i>В.В. Голявкина</i>	Слушание, выразительное чтение.	Творческий конкурс веселого рассказа. Выставка книг. Проблемные ситуации, слушание и чтение рассказов, беседа. Работа над выразительным чтением. Игровые задания.
26	Мифы древней Греции. Самый известный герой мифов	Чтение, слушание.	Путешествие в прошлое на машине времени. Выставка книг.
27	Мифы древней Греции. Самый известный герой мифов	Умение пересказывать.	Конкурс на лучшего знатока древнегреческих героев. Чтение и пересказ. Литературная викторина.
28	Полубуйся, весна наступает. Стихи о весне.	Выразительное чтение стихов наизусть.	Конкурс стихов о весне.
29	Моя первая зоология по книгам <i>Е. Чарушина</i> .	Научится пользоваться библиотечным фондом; рассматривать обложки книг; анализировать содержание и титульный лист; находить автора книги; рассматривать иллюстрации в книге.	Выставка книг. Подготовка иллюстрации обложки и аннотации. Характеристика персонажей по их описанию и поведению. Первичные обобщения о специфике рассказов и личности автора. Творческое

			иллюстрирование.
30	Рассказы о красоте природы <i>Ю.И. Коваля</i>	Публичное выступление, защита проекта.	Творческий конкурс «Какие чудеса я видел в природе». Защита творческих проектов. Создание устных и изобразительных иллюстраций. Поиск красочных выразительных средств языка художественной прозы.
31	Семейная сказка <i>А.А. Милна</i> «Винни-Пух и все-все-все»	Уметь пересказывать.	«Экспедиция» в сказочную страну. Сопоставление впечатлений о книге с образами из мультфильмов. Конкурс на лучшего рассказчика. Рассказ о писателе и истории создания книги.
32	Семейная сказка <i>А.А. Милна</i> «Винни-Пух и все-все-все»	Чтение по ролям, инсценирование.	Игровой диктант «Внимательный читатель». Составление карты страны, в которой живут герои книги. Литературные игры, викторины. Работа над образами персонажей, над языком сказки. Чтение по ролям, инсценирование.
33	Хоровод журналов.	Уметь представлять журнал. Знать основные особенности журналов.	Выставка детских журналов. Принципы работы с журналами. Соревнования в парах, групповая работа.
34	Давайте знакомые книги откроем!	Уметь составлять вопросы к викторине. Инсценирование.	Литературная викторина, инсценирование.

3 класс

№ урока	№ урока	Тема занятия	Основные знания	Виды деятельности
Раздел 1. «Все мы родом из детства» (4 ч.)				
1.	1	Вводное занятие	Характеризовать книгу, определять тему и жанр, выбирать книгу на заданную тему.	Знакомство с заповедями читателя и с основными элементами книги.
2.	2	Странички дневника нашего детства. <i>И.М.</i>	Давать характеристику	Выставка книг. Обмен читательскими

		Пивоварова «Секретики», «Как меня учили музыке» из сборника «Рассказы Люси Синицыной, ученицы 3 класса»	главному и второстепенному герою произведения	впечатлениями. Творческое задание «Увлекательное событие из моей жизни». Характеристика главной героини.
3.	3	Наши самые близкие люди. С.Г. Георгиев «Ошейник», «Дедушка»	Давать характеристику главному герою. Уметь закончить рассказ	Беседа, характеристика главного героя. Творческое задание «Закончи рассказ». Выставка книг писателя.
4.	4	Что такое счастье? А.Г. Алексин «Самый счастливый день».	Уметь задавать проблемные вопросы при обсуждении	Выставка книг писателя. Проблемные вопросы при обсуждении рассказа. Творческое задание. Читательский рейтинг.
Раздел 2.«Думают ли звери» (4 ч.)				
5.	1	Думают ли звери? А. Барто, И. Токмакова, Н. Рубцов, С. Чёрный Стихи	Научится рассказывать о собственном опыте общения с природой. Научится выразительно читать лирическое произведение, заучивать стихотворение, выбранное самостоятельно	Выставка книг о животных. Устное и графическое рисование. Конкурс чтецов. Творческое задание «С любовью о моем любимце». Награждение лучших авторов.
6.	2	Мы хозяева нашей земли. В.П. Астафьев «Белогрудка».	Уметь сравнивать персонажи, задавать проблемные вопросы при обсуждении, кратко пересказывать	Творческое задание «Думают ли звери?», конкурс на лучшего рассказчика. Выставка книг. Сравнительная характеристика персонажей. Проблемные вопросы.
7.	3	Друзья моего детства. Г.А. Скребицкий «Кот Иваныч»	Уметь составлять аннотацию прочитанного произведения. Выразительно пересказывать прочитанное	Путешествие в мир природы. Выставка книг, игровое задание. Беседа. Характеристика главного героя. Конкурс на лучшего рассказчика, составление аннотаций и иллюстраций. Конкурс «Угадай-ка».
8.	4	Наши соседи по планете. Ю.Д. Дмитриев «Соседи по планете». <i>Энциклопедия.</i> «Таинственный ночной гость»	Уметь самостоятельно выбирать интересующую книгу; уметь работать с книгой; оценивать поведение героев, формировать свою этическую позицию.	Защита творческих проектов «Происхождение домашних животных». Выставка детских рисунков.
Раздел 3. «Вверх ногами» (6 ч.)				
9.	1	Все наоборот. Тим Собакин Стихи. Савва Букин. «Буква «Е».	Характеризовать книгу, определять тему и жанр,	Выставка книг. Выразительное чтение стихов и рассказов. Игровые и творческие задания.

			выбирать книгу на заданную тему.	Конкурс детских иллюстраций. Литературные игры.
10.	2	Веселые игры со словами. Н. Матвеева, Б. Заходер, В. Хотомская Стихи	Характеризовать книгу, определять тему и жанр, выбирать книгу на заданную тему.	Выставка книг веселых поэтов. Слушание и чтение стихотворений, беседа. Работа над выразительным чтением. Игровые и творческие задания.
11.	3	Веселые игры со словами. О. Григорьев, И. Иртеньев, И. Токмакова Стихи	Характеризовать книгу, определять тему и жанр, выбирать книгу на заданную тему.	Выставка книг веселых поэтов. Слушание и чтение стихотворений, беседа. Работа над выразительным чтением. Игровые и творческие задания.
12.	4	Кто такие «пуськи бятые»? Л. Петрушевская «Пуськи бятые» Лингвистическая сказка	Характеризовать книгу, определять тему и жанр, выбирать книгу на заданную тему; слушать и читать книгу, понимать прочитанное.	Выставка книг. Слушание и самостоятельное чтение. Конкурс «Угадай-ка!». Литературные игры. Творческие и игровые задания.
13.	5	Хохотальная путаница. Ю.П. Мориц Стихи	Выразительно читать стихотворения наизусть. Составлять рассказ по иллюстрации	Выставка книг. Рассказ о писателе. Литературные игры, викторины. Выразительное чтение стихов, конкурс на лучшего чтеца. Создание графических иллюстраций.
14.	6	Странные сказки о вещах. М. Мацюрек «Сюзанна и буквы», «О Катержинке и толстом красном свитере». Сказки	Знать выразительные средства языка	Выставка книг писателя. Просмотр мультфильма. Беседа. Поиск выразительных средств языка сказки. Творческие задания
Раздел 4. « Школьные годы чудесные...» (6 ч.)				
15.	1	Трудно ли учиться в школе? Л.И. Давыдычев. «Жизнь Ивана Семенова»	Характеризовать книгу, определять тему и жанр.	Творческий конкурс: забавные истории из школьной жизни. Выставка книг, рассказ о писателе. Проблемные вопросы, кроссворд для знатоков книги.
16.	2	Трудно ли учиться в школе? Л.И. Давыдычев. «Жизнь Ивана Семенова»	Уметь инсценировать фрагмент повести	Командная игра: «защитники» и «обвинители» Ивана Семенова. Литературная игра «Знарок русского языка». Инсценирование фрагмента повести.
17.	3	Школьные рыцари. В.К. Железников. «История с азбукой»	Характеризовать главного героя. Составлять план рассказа	Выставка книг писателя. Рассказ о героях его книг. Комбинированное чтение. Характеристика героя. Творческие задания,

				работа в парах. Составление устного рассказа «Мой верный рыцарь».
18.	4	Учитель-волшебник. <i>О. Пройслер.</i> «Маленькая Баба-Яга»	Пересказывать кратко и подробно. Описывать героя по плану	Выставка книг, рассказ о писателе. Конкурс на лучшего сказочника, литературная игра «Восстанови последовательность событий». Работа над образом героини по плану.
19.	5	Поиграем в школу. <i>Э.Н. Успенский.</i> «Меховой интернат»	Характеризовать книгу, определять тему и жанр, выбирать книгу на заданную тему; слушать и читать книгу, понимать прочитанное.	Викторина по произведениям Успенского. Литературная игра о персонажах повести «Меховой интернат». Выставка детских рисунков.
20.	6	Поиграем в школу. <i>Э.Н. Успенский.</i> «Меховой интернат»	Знать отличительные особенности сказки	Игровые и занимательные задания, акцентирующие внимание на необычных словах. Обсуждение главной идеи сказки.
Раздел 5. « Преданья старины глубокой» (3 ч.)				
21.	1	Откуда мы родом? Мы – славяне. <i>А.О. Ишимова.</i> «История России в рассказах для детей»	Иметь представления об исторических событиях, получать информацию из энциклопедии	Урок-путешествие во времени. Рассказ учителя о писательнице. Рассмотрение исторической энциклопедии, чтение и обсуждение глав из нее.
22.	2	Кто наши предки? Великие русские князья. «Сказание о князе Олеге» из «Повести временных лет»	Характеризовать книгу, определять тему и жанр, выбирать книгу на заданную тему; слушать и читать книгу, понимать прочитанное.	Рассказ учителя о древнерусской литературе, о летописи «Повести временных лет». Словарная работа. Сравнительная характеристика князя Олега из «Сказания...» и из «Песни о вещем Олеге» А.С. Пушкина.
23.	3	Героические страницы нашей истории. «Сказание о Мамаевом побоище»	Научится объяснять причины поступков героев; анализировать содержание и титульный лист; находить автора книги; рассматривать иллюстрации в книге; анализировать главную мысль произведения.	Выставка книг о Куликовской битве. Рассказ учителя о татаро-монгольском иге. Сравнительная характеристика русских воинов и татар. Определение патриотической идеи воинской повести.
Раздел 6. « Обыкновенное чудо» (11 ч.)				

24.	1	Сказки для добрых сердец Н.К. Абрамцева «Голубая сказка», «Чудеса, да и только», «Что такое зима»	Научится пользоваться библиотечным фондом; рассматривать обложки книг; анализировать содержание и титульный лист; находить автора книги; рассматривать иллюстрации в книге; анализировать главную мысль произведения.	Рассказ о писательнице, выставка ее книг. Устное творческое задание. Выставка детских рисунков. Комбинированное чтение сказки, чтение по ролям, беседа.
25.	2	О чудесах дружбы. А. Линдгрен. «Карлсон, который живет на крыше»	Составлять рассказ по предложенному плану	Просмотр м/фильма. Конкурс для знатоков повести. Литературная игра «Веселые проказы Мальша и Карлсона».
26.	3	О чудесах дружбы. А. Линдгрен. «Карлсон, который живет на крыше»	Составлять рассказ по предложенному плану	Выставка и защита детских рисунков. Игровое задание «Мой любимый герой».
27.	4	О чудесах дружбы. А. Линдгрен. «Карлсон, который живет на крыше»	Составлять рассказ по предложенному плану	Составление рассказа о герое по предложенному плану.
28.	5	Детская фантастика. Кир Булычев. «Путешествие Алисы»	Знать фантастические особенности произведения	Космическая экспедиция в фантастический мир Булычева. Просмотр м/фильма. Выставка книг.
29.	6	Детская фантастика. Кир Булычев. «Путешествие Алисы»	Уметь подробно и кратко пересказывать прочитанное. Давать характеристику герою	Кроссворд для знатоков повести. Конкурс на лучшего рассказчика.
30.	7	Детская фантастика. Кир Булычев. «Путешествие Алисы»	Составлять рассказ по предложенному плану	Характеристика главных героев
31.	8	Делу – время, а потехе час. Е.Шварц «Сказка о потерянном времени»	Различать тему и идею произведения	Игровые и занимательные задания. Обсуждение главной идеи сказки.
32.	9	Делу – время, а потехе час. Е.Шварц «Сказка о потерянном времени»	Различать тему и идею произведения	Игровые и занимательные задания. Обсуждение главной идеи сказки.
33.	10	Сказки-несказки В.Бианки о природе «Тайна ночного леса»	Уметь самостоятельно выбирать интересующую книгу; Осознавать значимость чтения для личного развития;	Выставка книг. Конкурс рисунков о природе по произведениям автора. Краткий пересказ

			уметь определять свою роль в общей работе и оценивать свои результаты.	
34.	11	Заключительное занятие	Составлять рассказ по предложенному плану	Заполнение анкеты «Каким читателем я стал?» Итоговая читательская конференция

4 класс

№ урока	№ урока	Тема занятия	Основные знания	Виды деятельности
Раздел 1. «Все мы родом из детства» (10 ч.)				
1.	1	Вводное занятие	Характеризовать книгу, определять тему и жанр, выбирать книгу на заданную тему.	Повторение заповедей читателя и основных элементов книги. Заполнение читательской анкеты.
2.	2	Подвиги моего детства. <i>Н. Гарин-Михайловский</i> «Детство Темы». Глава «Старый колодезь»	Иметь представления о творчестве писателя, его биографии. Знать названия книг, представленных на выставке	Выставка книг. Рассказ учителя о творчестве писателя. Рассматривание фотографии автора и чтение статьи о нем. Комбинированное чтение главы «Старый колодезь».
3.	3	Подвиги моего детства. <i>Н. Гарин-Михайловский</i> «Детство Темы». Глава «Старый колодезь»	Уметь работать над текстом с карандашом. Определять характер героя, составлять характеристику образа главного героя	Самостоятельная работа над текстом с карандашом. Выразительное чтение наиболее драматических эпизодов главы. Анализ качеств характера главного героя повести.
4.	4	Мечты моего детства. <i>А. де Сент-Экзюпери</i> «Маленький принц»	Иметь представления о творчестве писателя, его биографии. Уметь кратко пересказывать, характеризовать главных героев сказки	Рассказ учителя о судьбе писателя и об истории создания сказки. Литературный диктант для знатоков сказки. Работа над главными персонажами сказки. Литературная игра. Краткий пересказ истории встречи принца и Лиса.
5.	5	Мечты моего детства. <i>А. де Сент-Экзюпери</i> «Маленький принц»	Уметь вести диалог при обсуждении проблемного вопроса. Уметь выразительно читать по ролям. Уметь	Обсуждение проблемного вопроса: Какие открытия совершил Маленький принц на планете Земля? Выразительное чтение диалога между Лисом и принцем.

			сравнивать и обобщать	Обобщающее задание: Что объединяет Летчика и Маленького принца и чем они отличаются от «взрослых» людей?
6.	6	Приключения моего детства. <i>М. Твен.</i> «Приключения Тома Сойера»	Иметь представление о творчестве американского писателя. Уметь определять героя произведения по портретным характеристикам	Сообщения учащихся об американском писателе. Выставка его книг. Обмен читательскими впечатлениями. . Литературная викторина «Узнайте героев по портретным характеристикам».
7.	7	Приключения моего детства. <i>М. Твен.</i> «Приключения Тома Сойера»	Уметь выразительно читать по ролям, кратко пересказывать, инсценировать	Литературная игра «Внимательный читатель». Просмотр фрагментов одноименного фильма С. Говорухина (1981г.). Выразительное чтение по ролям
8.	8	Приключения моего детства. <i>М. Твен.</i> «Приключения Тома Сойера»	Уметь проиллюстрировать заданный отрывок литературного произведения. Уметь задавать вопросы по содержанию повести и отвечать на вопросы	Литературный диктант для знатоков повести. Творческое иллюстрирование. Литературный конкурс «Угадай-ка!». Командная игра: «Адвокаты» и «Прокуроры» Тома Сойера. Конкурс на тему «Кем собирался стать Том, когда вырастет?»
9.	9	Сказки моего детства. <i>Д. Барри. «Питер Пэн»</i>	Иметь представления об истории создания книги, биографии автора. Уметь соотносить героя по его характеру, внешнему виду, поступкам	Выставка разных изданий сказки Д. Барри. Рассказ учителя об истории создания книги, о знакомстве Барри с семьей С. Дэвис. Просмотр эпизодов фильма «Волшебная страна» (2004 г.), снятого по материалам жизни Д. Барри. Литературная игра «Угадай героя из сказки Джеймса Барри».
10.	10	Сказки моего детства. <i>Д. Барри. «Питер Пэн»</i>	Умение соотносить фрагмент фильма и отрывок из художественного произведения. Выполнять сопоставительный анализ главных героев сказки	Просмотр фрагментов фильма «Капитан Крюк» (режиссер С.Спилберг, 1991г.). Обмен читательскими и зрительскими впечатлениями. Литературный тест «Знаешь ли ты сказку Барри. Сопоставительный анализ главных героев сказки.

Раздел 2. «Моя малая Родина» (6 ч.)				
11.	1	Мой Урал. <i>Л. Татьяничева</i> «Урал»	Иметь представления об Урале, как части России. Уметь выразительно читать стихотворение, соотносить текст и иллюстрации	Устные сообщения детей об Урале. Выразительное чтение стихотворения. Создание иллюстраций к стихотворению
12.	2	Мифы, легенды, предания об Урале. <i>О. Коряков</i> «Чудесная кладовая»	Знать некоторые мифы, легенды, предания об Урале. Уметь кратко пересказывать, составлять план рассказа. Доказывать свою точку зрения, подтверждая выборочным чтением.	Знакомство с мифами и легендами об Урале. Составление плана рассказа. Краткий пересказ, выборочное чтение
13.	3	Суровая природа Урала. <i>Д. Мамин-Сибиряк</i> «Емеля-охотник», «Зимовье на Студёной»,	Иметь представление о творчестве и биографии писателя. Знать названия некоторых произведений автора и главных героев	Знакомство с биографией и творчеством писателя. Выставка детских рассказов и сказок Мамина-Сибиряка. Литературная игра «В каком рассказе живут герои Мамина-Сибиряка?».
14.	4	Суровая природа Урала. <i>Д. Мамин-Сибиряк</i> «Приёмьш», «Богач и Ерёмка»	Знать название произведений автора. Уметь кратко пересказывать, обобщать, давать характеристику главным героям произведения	Литературная викторина по рассказам писателя. Групповая работа по созданию обобщенной характеристики главных героев рассказов Мамина-Сибиряка.
15.	5	Уральские мастера. <i>П. Бажов.</i> Сказы о Хозяйке Медной горы	Знать особенности жанра сказа. Знать краткое содержание сказов «Медной горы Хозяйка», «Малахитовая шкатулка». Уметь давать характеристику образу Хозяйки Медной горы	Литературная игра «Хорошо ли ты знаешь сказы Бажова?». Работа над особенностями жанра сказа. Характеристика Хозяйки Медной горы.
16.	6	Уральские мастера. <i>П. Бажов.</i> Сказы о Хозяйке Медной горы	Знать, где происходит действие в сказах. Умение составлять характеристику главных героев сказов Бажова	Выставка детских рисунков. Игровое задание: «Где происходит действие в сказах?». Групповая работа по созданию обобщенной характеристики главных героев сказов Бажова.

Раздел 3. «Мир удивительных путешествий и приключений» (11 ч.)				
17.	1	Сказочное путешествие по Швеции. С. Лагерлеф. «Чудесное путешествие Нильса с гусями».	Иметь представление об истории создания повести. Уметь составлять литературный отзыв о прочитанной сказке	Выставка книг Лагерлеф. Литературный отзыв о сказке. Рассказ учителя об истории создания повести. Краткий пересказ наиболее запомнившегося эпизода
18.	2	Сказочное путешествие по Швеции. С. Лагерлеф. «Чудесное путешествие Нильса с гусями».	Уметь кратко пересказывать понравившийся эпизод. Уметь давать характеристику главному герою по его внешнему виду, характеру, поступкам. Уметь соотносить содержание мультфильма с содержанием повести	Просмотр фрагментов мультфильма «Заколдованный мальчик». Литературная игра «Восстанови правильную нумерацию глав повести». Кроссворд для знатоков сказки Лагерлеф. Краткий пересказ наиболее запомнившегося эпизода. Работа над образом главного героя.
19.	3	Удивительный мир растений и насекомых. Я. Ларри «Приключения Карика и Вали»	Умение задавать и отвечать на вопросы. Умение пересказывать понравившиеся отрывки	Занятие-путешествие в страну биологических знаний. Выставка книг.
20.	4	Удивительный мир растений и насекомых. Я. Ларри «Приключения Карика и Вали»	Умение соотносить эпизоды фильма с содержанием прочитанного. Умение выразительно читать, кратко пересказывать. Давать характеристику главным героям.	Просмотр эпизодов фильма-сказки «Необыкновенные приключения Карика и Вали». Конкурс на лучшего знатока жизни насекомых. Комбинированное чтение вслух главы 9. Краткий пересказ. Работа над образами главных героев сказки.
21.	5	Удивительный мир растений и насекомых. Я. Ларри «Приключения Карика и Вали»	Уметь защищать творческие работы, принимать участие в обсуждении и оценивании работ по заданным критериям	Защита творческих работ.
22.	6	Приключение длиною в жизнь. Д. Дефо. «Приключения Робинзона Крузо»	Иметь представления об истории создания романа. Уметь высказывать и аргументировать свою точку зрения	Просмотр фрагментов фильма «Робинзон Крузо» (1996 г). Выставка разных изданий книг Д. Дефо. Обсуждение названия книги. Рассказ учителя об истории создания книги. Знакомство с биографией писателя. Обмен читательскими впечатлениями.
23.	7	Приключение длиною в жизнь. Д. Дефо.	Умение вести диалог,	Обсуждение содержания начальных глав

		«Приключения Робинзона Крузо»	высказывать свою точку зрения. Кратко пересказывать важные события в жизни героя	романа. Ведение записей в «Дневнике жизни Робинзона Крузо на острове». Пересказ наиболее важных событий в жизни героя.
24.	8	Приключение длиною в жизнь. <i>Д. Дефо.</i> «Приключения Робинзона Крузо»	Умение обобщать, делать выводы. На основе содержания уметь составить план острова. Умение составлять развёрнутую характеристику героя	Литературная викторина. Творческое задание «Нарисуй план острова». Литературная игра «Чему научился Робинзон во время жизни на острове?». Работа над образом главного героя романа. Составление его развёрнутой характеристики.
25.	9	Отважные капитаны. <i>Ж. Верн</i> «Дети капитана Гранта»	Иметь представления о творчестве писателя и истории создания романа	Просмотр фрагментов фильма «Дети капитана Гранта» (СССР, 1986 г.) Выставка книг Ж.Верна, обмен читательскими впечатлениями. Знакомство с творчеством писателя. Рассказ учителя об истории создания книги.
26.	10	Отважные капитаны. <i>Ж. Верн</i> «Дети капитана Гранта»	Знать персонажей романа. Уметь выполнять творческие задания на основе прочитанного произведения	«Знаешь ли ты персонажей романа Жюль Верна?». Литературная викторина. Составление «Путевого дневника» шхуны «Дункан». Творческое задание «Обозначь на карте мира маршрут путешественников по 37 параллели».
27.	11	Отважные капитаны. <i>Ж. Верн</i> «Дети капитана Гранта»	Умение кратко пересказывать. Умение составлять рассказ от лица героя	Краткий пересказ наиболее важных и интересных событий романа. Творческая работа «Мой любимый герой романа Ж. Верна» по заданному началу: «Если бы...».
Раздел 4. «Страна Фантазия» (7ч.)				
28.	1	«Музыканты и вовсе не музыканты...» Самая романтическая сказка. <i>Э. Гофман</i> «Щелкунчик и мышиный король»	Иметь представление о биографии и творчестве писателя. Умение выражать свою точку зрения, участвовать в диалоге. Умение	Обмен читательскими впечатлениями. Знакомство с биографией и творчеством писателя. Литературный диктант для знатоков сказки Гофмана. Выборочное чтение и пересказ ключевых глав сказки.

			сравнивать, обобщать, делать выводы	Обсуждение проблемного вопроса: «Кто в сказке является «музыкантами»? Литературная викторина: «Кто из персонажей принадлежит волшебному, а кто – реальному миру?».
29.	2	Самая необычная сказка. <i>Л. Кэрролл</i> «Приключения Алисы в Стране Чудес»	Иметь представление о жизни и творчестве писателя. Умение соотносить фрагменты мультфильма и литературного произведения, высказывать свои впечатления	Просмотр фрагментов российского мультфильма «Алиса в Стране Чудес» (1981г.). Обмен читательскими и зрительскими впечатлениями. Знакомство с биографией и творчеством писателя. Выставка разных изданий сказок Кэрролла. Литературная викторина «Превращения Алисы в Стране Чудес».
30.	3	Самая необычная сказка. <i>Л. Кэрролл</i> «Приключения Алисы в Стране Чудес»	Умение отвечать на вопросы, подтверждая выборочным чтением. Умение кратко пересказывать. Выполнять индивидуальные творческие задания. Давать развернутую характеристику главной героине	Выборочное чтение и пересказ начальных глав сказки. Литературная игра «Знаешь ли ты жителей Страны Чудес?» Игровой диктант «С какими чудесами встретила Алиса?». Индивидуальное выполнение творческого задания. Анализ «Главы никакой». Работа над характеристикой главной героини Алисы.
31.	4	Неведомое Средиземье... Самая героическая сказка. <i>Д. Толкиен.</i> «Хоббит, или Туда и обратно».	Иметь представление об истории создания книги. Знать главных героев.	Выставка книг Д. Толкиена. Обмен читательскими впечатлениями. Рассказ учителя об истории создания и опубликования книги. Литературная викторина «Знаешь ли ты героев Толкиена?». Литературная игра «Кто из персонажей носит эти имена?»
32.	5	Неведомое Средиземье... Самая героическая сказка. <i>Д. Толкиен.</i> «Хоббит, или Туда и обратно».	Умение восстанавливать последовательность событий. Кратко пересказывать. Давать характеристику главному герою. Умение выявлять нравственные уроки сказки	Творческое задание: «Обозначь на карте Средиземья маршрут путешественников». Графическое иллюстрирование. Восстановление последовательности событий в сказке. Краткий пересказ наиболее увлекательных событий. Работа над образом главного героя сказки – Бильбо Бэггинса Обсуждение нравственных уроков

				сказки.
33.	6	Сказка о дружбе и верности. В. Крапивин «Дети синего фламинго».	Иметь представления о творчестве писателя. Уметь анализировать образ героев, выявлять главные идеи произведения, отвечать и задавать вопросы	Выставка книг писателя. Составление аннотаций. Обмен читательскими впечатлениями. Знакомство с биографией и творчеством писателя. Литературный тест «Знаешь ли ты сказку Владислава Крапивина?». Групповая работа: характеристика сказочного острова Двид. Творческое задание: «Нарисуй карту острова Двид». Анализ образа жизни детей на острове Двид. Характеристика главного героя сказки. Обсуждение проблемных вопросов, связанных с осмыслением главных идей книги
34.	7	Заключительное занятие		Заполнение анкеты «Каким читателем я стал?» Итоговая читательская конференция

Рецензия
на рабочую программу внеурочной деятельности кружка
«Секреты русского языка»
Комысейвой Татьяны Владимировны, учителя начальных классов
МБОУ ООШ № 22 хутора Новотроицкого
муниципального образования Крымский район

Рабочая программа внеурочной деятельности кружка «Секреты русского языка» разработана на 4 года обучения и предназначена для обучающихся 6,6-11-летнего возраста. Количество страниц-20.

Рабочая программа внеурочной деятельности «Секреты русского языка» общеинтеллектуального направления составлена в соответствии с требованиями Федерального государственного образовательного стандарта начального общего образования.

Программа является актуальной, так как обеспечивает развитие самостоятельности, познавательной деятельности, грамотности, учитывая индивидуальные способности каждого учащегося

Содержание программы предоставляет возможность расширить, углубить и закрепить у младших школьников знания по русскому языку, показать учащимся, что грамматика не свод скучных и трудных правил для запоминания.

Для успешного усвоения программного материала используются элементы технологии проблемного обучения, технологии учебно-познавательной деятельности, которые направлены на формирование позитивной мотивации с учетом возрастных особенностей обучающихся, а также индивидуальных черт и свойств. Разнообразные формы работы, которые предлагает автор, такие как, лекции, практические занятия с элементами игр и игровых элементов, дидактических и раздаточных материалов, пословиц и поговорок, считалок, рифмовок, ребусов, кроссвордов, головоломок, сказок повышают интерес учащихся к русскому языку.

Автор предлагает систему оценивания результатов обучения детей через участие их в конкурсах, фестивалях, массовых мероприятиях, создании портфолио. Содержание программы направлено на участие учащихся в проектной деятельности: разрабатывать замысел, искать пути его реализации, воплощать его в жизнь, демонстрировать как в собственной творческой деятельности, так и в работе малыми группами.

Теоретическая часть предлагается автором в форме бесед с просмотром иллюстративного материала (с использованием компьютерных технологий).

Изложение учебного материала имеет эмоционально-логическую последовательность, которая неизбежно приведет детей к высшей точке удивления и переживания.

В результате изучения программы курса «Секреты русского языка» будут сформированы личностные и метапредметные результаты.

Особое место здесь отводится внутрипредметным и межпредметным связям, нацеленным на побуждение учащихся к размышлению, высказыванию личностных оценок, практическому применению полученных знаний.

Структура программы соответствует требованиям ФГОС НОО. Материалы программы направлены на создание на практике условий для развития орфографических навыков, интереса к учебному предмету. Автором подробно

описана деятельность педагога по формированию знаний, умений и навыков обучающихся.

Рабочая программа внеурочной деятельности соответствует требованиям ФГОС НОО и может быть рекомендована для использования в общеобразовательных организациях.

21.03.2023г

Рецензент:

кандидат филологических наук,
доцент кафедры педагогического
и филологического образования
ФГБОУ ВО «Кубанский
государственный университет»
филиал в г. Новороссийске



О.В. Вахонина

Муниципальное образование Крымский район
Муниципальное бюджетное общеобразовательное учреждение основная общеобразовательная школа № 22 хутора Новотроицкого муниципального образования Крымский район



**РАБОЧАЯ ПРОГРАММА
ВНЕУРОЧНОЙ ДЕЯТЕЛЬНОСТИ**

тип программы:
ориентирована по конкретным видам внеурочной деятельности

кружок

«Секреты русского языка»

Уровень образования (класс) начальное общее образование, 1-4 класс

Срок реализации программы 4 года

Распределение часов по годам обучения 136 часов

Периодичность занятий 1 час в неделю

Учитель Комысева Татьяна Владимировна

1. Результаты освоения курса внеурочной деятельности

Рабочая программа внеурочной деятельности «Секреты русского языка» общеинтеллектуального направления составлена в соответствии с требованиями Федерального государственного образовательного стандарта начального общего образования.

Освоение детьми программы направлено на достижение комплекса результатов в соответствии с требованиями федерального государственного образовательного стандарта.

1-й класс

Личностные результаты:

1. осознавать роль языка и речи в жизни людей;
2. эмоционально «проживать» текст, выражать свои эмоции;
3. понимать эмоции других людей, сочувствовать, сопереживать;
4. высказывать своё отношение к героям прочитанных произведений, к их поступкам.

Метапредметные результаты

Регулятивные УУД:

1. определять и формулировать цель деятельности с помощью учителя;
2. учиться высказывать своё предположение (версию) на основе работы с материалом;
3. учиться работать по предложенному учителем плану

Познавательные УУД:

1. находить ответы на вопросы в тексте, иллюстрациях;
2. делать выводы в результате совместной работы класса и учителя;

Коммуникативные УУД:

1. оформлять свои мысли в устной и письменной форме (на уровне предложения или небольшого текста);
2. слушать и понимать речь других;
3. учиться работать в паре, группе; выполнять различные роли (лидера, исполнителя).

2-й класс

Личностные результаты:

1. осознавать роль языка и речи в жизни людей;
2. эмоционально «проживать» текст, выражать свои эмоции;
3. понимать эмоции других людей, сочувствовать, сопереживать;
4. обращать внимание на особенности устных и письменных высказываний других людей (интонацию, темп, тон речи; выбор слов и знаков препинания: точка или многоточие, точка или восклицательный знак).

Метапредметные результаты

Регулятивные УУД:

1. определять и формулировать цель деятельности с помощью учителя;

2. учиться высказывать своё предположение (версию) на основе работы с материалом;
3. учиться работать по предложенному учителем плану

Познавательные УУД:

1. находить ответы на вопросы в тексте, иллюстрациях;
2. делать выводы в результате совместной работы класса и учителя;
3. преобразовывать информацию из одной формы в другую: подробно пересказывать небольшие тексты.

Коммуникативные УУД:

1. оформлять свои мысли в устной и письменной форме (на уровне предложения или небольшого текста);
2. слушать и понимать речь других; пользоваться приёмами слушания: фиксировать тему (заголовок), ключевые слова;
3. выразительно читать и пересказывать текст;
4. договариваться с одноклассниками совместно с учителем о правилах поведения и общения оценки и самооценки и следовать им;
5. учиться работать в паре, группе; выполнять различные роли (лидера, исполнителя).

3-4-й классы

Личностные результаты

1. эмоциональность; умение осознавать и определять (называть) свои эмоции;
2. эмпатия – умение осознавать и определять эмоции других людей; сочувствовать другим людям, сопереживать;
3. чувство прекрасного – умение чувствовать красоту и выразительность речи, стремиться к совершенствованию собственной речи;
4. любовь и уважение к Отечеству, его языку, культуре;
5. интерес к чтению, к ведению диалога с автором текста; потребность в чтении;
6. интерес к письму, к созданию собственных текстов, к письменной форме общения;
7. интерес к изучению языка;
8. осознание ответственности за произнесённое и написанное слово.

Метапредметные результаты

Регулятивные УУД:

1. самостоятельно формулировать тему и цели урока;
2. составлять план решения учебной проблемы совместно с учителем;
3. работать по плану, сверяя свои действия с целью, корректировать свою деятельность;
4. в диалоге с учителем вырабатывать критерии оценки и определять степень успешности своей работы и работы других в соответствии с этими критериями.

Познавательные УУД:

1. перерабатывать и преобразовывать информацию из одной формы в другую (составлять план, таблицу, схему);
2. пользоваться словарями, справочниками;

3. осуществлять анализ и синтез;
4. устанавливать причинно-следственные связи;
5. строить рассуждения;

Коммуникативные УУД:

1. адекватно использовать речевые средства для решения различных коммуникативных задач; владеть монологической и диалогической формами речи.
2. высказывать и обосновывать свою точку зрения;
3. слушать и слышать других, пытаться принимать иную точку зрения, быть готовым корректировать свою точку зрения;
4. договариваться и приходить к общему решению в совместной деятельности;
5. задавать вопросы.

3. Содержание курса внеурочной деятельности с указанием форм организации и видов деятельности

1 класс

Тема 1. В мире безмолвия и неведомых звуков. (1ч.)

Разыгрывание немых сцен. Сказка «Мир без слов». Звукоподражание и «теория ням-ням». Игры «Добавки», «Знаешь сам - расскажи нам».

Тема 2. В Страну Слов. Первые встречи. (1ч.)

Игры «Слова – братья», «Эстафета». Разгадывание загадок. Сценка «Кто лишний». Головоломка «Ягоды».

Рассказ «Снежные слова».

Тема3-4 . К тайнам волшебных слов. (2ч.)

Сказка «Волшебные слова». Разгадывание загадок, прослушивание стихов и рассказов о волшебных словах. Сценки «Когда слова теряют свою волшебную силу».

Тема 5. Выбор друзей в Стране Слов. (1ч.)

Сказка «Игры гномов». Игры «Доброе – злое», «Только хорошее». Конкурс на внимание и чистописание. Парад Добрых слов.

Тема 6. К несметным сокровищам Страны Слов. (1ч.)

Головоломка «Сколько родственников». Беседа о духовном богатстве и богатстве русского языка. Знакомство с толковым словарём. Конкурс на лучшее толкование слов. Игры «Назови по родству», «Кто больше?», «Цепочка слов».

Тема7. Чудесные превращения слов.(1ч.)

Сказка А. Шибеева «Буква заблудилась». Игры «Весёлые буквы», «Спрятанное слово». Инсценирование стихотворения А.Шибеева.

Тема 8-9. В гости к Алфавиту. (2ч)

Чтение отрывка из книги С.Маршака «Весёлое путешествие от А до Я». Знакомство с орфографическим словарём. Пирамида «Всё на А». Сказка «Кутерьма». Игры «Волшебный колодец», «Помоги Р».

Тема 10. К тайнам звуков и букв. (1ч.)

Разгадывание загадок. Тренировочные упражнения в произнесении звуков. Сказка «Лесной карнавал». Инсценирование стихотворения В. Сулова из книги «Трудные буквы».

Тема 11. Встреча с Радугой.(1ч.)

Сказка «Слова, которые могут рисовать». Тайна госпожи Радуги. Рассматривание картины И. Левитана «Золотая осень». Игра «Исправь ошибку художника».

Тема 12. В Страну Говорящих Скал. (1ч.)

Рассказ учителя о тайнах рисуночного письма, о том, как наши предки научились писать и считать. Головоломка «Заколдованные слова»

Тема13. В глубь веков на Машине времени. (1ч.)

Рассказ учителя о том, как на свет появились первые родственники алфавита. Разгадывание ребусов.

Тема 14. В Королевстве Ошибок.(1ч.)

Сочинение сказки. Прослушивание стихов и рассказов и работа по исправлению ошибок. Игра «Волшебная яблоня». Разыгрывание ситуаций.

Тема 15. В Страну Слогов. (1ч.)

Игра на внимание «Исправь ошибки». Хоровое декларирование. Разгадывание головоломки. Игра с мячом «Продолжи слово».

Тема 16. Неожиданная остановка в пути. (1ч.)

Проговаривание слов по слогам. Игры «Найди другое слово», «Пройди через ворота», «Найди пару». Рассказ учителя о речи.

Тема 17. В удивительном городе Неслове.(1ч.)

Работа со словарём. Инсценирование рассказа «Незнакомое слово». Игры «Преврати буквы в слова», «Угадай слово». Разгадывание загадок. Головоломка «Перекрёсток».

Тема 18-19. Чудеса в Стране Слов. (2ч.)

Разгадывание ребусов. Многозначные слова. Угадывание слов по их значению. Разыгрывание сценок. Головоломка. Слова – синонимы.

Тема 20. К словам разнообразным, одинаковым, но разным. (1ч.)

Слова – омонимы. Разгадывание загадок, шарад, ребусов. Инсценирование рассказов. Головоломка.

Тема 21-22. На карнавале слов(2ч.).

Рассказ учителя о словах-двойниках. Слова – омофоны. Прослушивание стихов и работа по их содержанию. Игры со словами – двойниками.

Тема 23. В театре близнецов. (1ч.)

Головоломка «Начни и закончи К». Работа со словарём. Шутки – каламбуры. Сценки «Есть», «Чей нос». Конкурс загадок.

Тема 24. Конкурс знатоков. (1ч.)

Правила «Узелки на память». Кроссворд «Конкурс знатоков». Головоломка «дай толкование каждому слову». Игры с омонимами, омофонами.

Тема 25. Новое представление. (1ч.)

Инсценировка отрывка из сказки Н.Носова «Приключения Незнайки и его друзей». Весёлый аттракцион «доскажи словечко». Слова – синонимы (рассказ учителя). Сценка «Твёрдый знак». Игра «Найди друзей».

Тема 26. Необычный урок.(1ч.)

Головоломка «Все слова на А». Слова – антонимы (рассказ учителя). Игра «Угадай - ка!» со словами – антонимами.

Тема 27. Следопыты развлекают детей. (1ч.)

«Узелки на память» (повторение правил). Загадки, игры, пословицы, стихотворения с антонимами. Прослушивание сказок, рассказов.

Тема 28. В Клубе весёлых человечков(1ч.).

Головоломка «Начинай на А». Подбор синонимов и антонимов. Игра в омонимы.

Тема 29-30. К словам – родственникам. Почему их так назвали? (2ч.)

Рассказ учителя о родственных словах. Игра «Замечательный сад». Подбор родственных слов. Сказка «Вот так родственники!». Работа со словообразовательным словарём. Разгадывание ребусов. Тавтология. Игра «Домино».

Тема 31. Экскурсия в прошлое. (1ч.)

Устаревшие слова – архаизмы и историзмы (рассказ учителя). В «музее» древних слов.

Тема 32. Полёт в будущее. (1ч.)

Рассказ учителя о неологизмах. Игра «Угадай-ка». Узелки на память. Головоломка «Вгостилёт».

Тема 33. Итоговое занятие. (1ч.)

Разгадывание ребусов, загадок, шарад. Игры со словами синонимами, антонимами, омонимам. Инсценирование рассказов.

2класс

Тема 1. *Как обходились без письма?(1 ч.)*

Рассказ учителя «А начинали всё медведи». Слова в переносном смысле «медвежий угол, медвежья услуга». Сигналы – символы. Легенда о Тесее. Заучивание песенок – «напоминалок».

Тема 2. *Древние письмена.(1 ч.)*

Рисуночное письмо. Игра «Угадай символ». Сказка Р.Киплинга «Как было написано первое письмо». Иероглифы - «священные знаки».

Тема 3. *Как возникла наша письменность? (1 ч.)*

Застывшие звуки. Финикийский алфавит. Греческий алфавит. Кириллица или глаголица? Творческое задание «Придумай свой алфавит».

Тема 4 -5. *Меня зовут Фонема.(2 ч.)*

Звуки-смыслоразличители. Игра «Наперегонки». Стихотворение Б.Заходера «Кит и Кот». Фонемы гласные и согласные. Игры с фонемами. Разыгрывание стихотворения Н.Матвеева «Путаница».

Тема 6 - 8. *Для всех ли фонем есть буквы?(2 ч.)*

Рассказ учителя «Как рождаются звуки». Звонкие и глухие «двойняшки». Игра «Строим дом». О воображении. Стихотворение Б.Заходер «Моя Вообразия». Звонкие и глухие «одиночки». Твёрдые и мягкие фонемы. Таинственная буква. Буква - подсказчица. Буква – помощница. Буквы – актёры.

Тема 9 - 10. *«Ошибкоопасные» места. (2 ч.)*

«Зеркальные и незеркальные слова». Кому нужна зоркость? Отрывок из сказки Антуана де Сент-Экзюпери «Маленький принц». Орфографическая зоркость. Тренировочные упражнения.

Тема 11. *Тайны фонемы.(1 ч.)*

Чередование фонем. Ключ к тайнам фонемы. Заучивание песенки - «запоминалки».

Тема 12 – 13. Опасные согласные. (2 ч.)

Звуки – «волшебники» сонорные звуки. Согласные в слабой и сильной позиции. Сомнительный согласный. Игра «Опасные соседи». Тренировочные упражнения «Кто последний?» Звуки «живут» по закону составления «Свода законов».

Тема 14. На сцене гласные. (1 ч.)

Добрый «волшебник» - ударение. Игра «Поставь ударение». Гласные без хлопот!

Тема 15. «Фонемы повелевают буквами». (1 ч.)

Фонемное правило. Добро пожаловать, Ъ! Въезд воспрещён, но ... не всегда! Игры со словами. Разгадывание ребусов. Тренировочные упражнения.

Тема 16. Ваши старые знакомые. Практическое занятие. (1 ч.)

Игры со словами с сочетаниями жи-щи, чу-щу, ча-ща, чк, чн, щн, нщ. Тренировочные упражнения.

Тема 17 – 18. Правила о непроницаемых согласных. (2 ч.)

Песенки - «напоминалки». Тренировочные упражнения. Нефонемное правило. Игра «Вставь слова». Разбор стихотворения «Про солнце» С.Маршака.

Тема 19 – 20. Волшебное средство – «самоинструкция». (2 ч.)

Знакомство с термином «самоинструкция». Правила составления самоинструкции. Работа по составлению самоинструкции. Работа по самоинструкции. Игра «Засели домик». Тренировочные упражнения. Игра «Найди подходящий транспорт». Краткий пересказ.

Тема 21. Память и грамотность. (1 ч.)

Виды памяти. Тренировка памяти на отрывках из литературных произведений. Зарядка для развития памяти. Разучивание песенки «напоминалки». План пересказа.

Тема 22. Строительная работа морфем. (1 ч.)

«Строительные блоки» для морфем. Приставки «смыслиночки». Игра «Образуй слова». «Смыслиночки» суффиксов. «Смыслиночки» окончания.

Тема 23. Где же хранятся слова? (1 ч.)

Копилки слов. Как найти слово в словаре? Лингвистика – наука о языке. Работа со словарями.

Тема 24 – 26. Поговорим обо всех приставках сразу. (2 ч.)

Игры с приставками. Много ли на свете приставок. Работа со стихотворением С. Есенина. Правила написания приставок. Секрет безошибочного письма. Тренировочные упражнения. Опасные согласные в приставках. «Нарушители» правил. Коварная приставка с-. Самые трудные (пре- и при-). Песенка – «напоминалка». Игры и упражнения с приставками.

Тема 27. Слова – «родственники». (1 ч.)

Правильные корни и корни-уродцы. Секреты родственных слов. Игра «Третий лишний». Игра «Кто больше?». Работа с текстом. Тренировочные упражнения.

Тема 28 – 30. Кто командует корнями? (2 ч.)

Чередование гласных в корне. Полногласные и неполногласные сочетания. Игра «Узнай их в лицо». Тренировочные упражнения. Работа с текстами. Орфограмма с девчачьим именем. Командуют гласные. Командуют согласные. Командует ударение. Командует смысл.

Тема 31 – 32. *«Не лезьте за словом в карман!»*(2ч.)

Корень и главное правило. Изменяем форму слова. Игра «Словесный мяч». Непроверяемые гласные. Проверочные слова. Игра – собирание слов. Пересказ текста. Тренировочные упражнения.

Тема 33. *«Пересаженные» корни.*(1ч.)

Старые знакомцы. Откуда пришли знакомые слова. Работа с словарём. Тренировочные упражнения.

Тема 34. *Итоговое занятие. Олимпиада.*(1ч.)

3 класс

Тема 1. *Сказочное царство слов.*(1ч.)

Беседа о красоте и богатстве народной речи. На примерах произведений устного народного творчества показывается богатство русского языка, народная фантазия, мудрость народа. Конкурс на знание пословиц и поговорок .

Тема 2-3. *Путешествие в страну слов.* (2ч.)

Знакомство с тематическими группами слов. Игра «Слова- братья». Составление тематического словаря о грибах. Игра «Эстафета». Разгадывание загадок. Работа с рассказом Н.Надеждиной « Снежные слова».Игра « Найди лишнее слово»

Тема 4-5. *Чудесные превращения слов.*(2 ч.)

Дается представление о превращении слов, умение находить «сбежавшие» из слов буквы. Игра «Найди заблудившуюся букву». Игра «Грустные превращения».Шарады. Рассказ –загадка.

Тема 6-7. *В гостях у слов родственников.* (2ч.)

Знакомство с разными группами родственных слов .Подбор родственных слов с заданным корнем. Закрепление знаний отличительных признаках слов – родственников. Работа над стихотворением «О странном саде с необыкновенным урожаем» Е. Измайлов. Выбор из стихотворений слов- родственников.

Тема 8-9. *Добрые слова* (2ч.)

Беседа о богатстве лексики русского языка «добрыми словами».Работа со стихотворением В. Коркина «Доброе утро». Игра «Умеете ли вы здороваться?». Работа с текстами на данную тему.

Тема 10. *Экскурсия в прошлое* (1 ч.)

Знакомство со словами- историзмами и архаизмами. Выбор из текста древних слов. Творческая работа. Объяснение устаревших слов.

Тема 11-12. *Новые слова в русском языке.*(2ч.)

Рассказ учителя «Откуда приходят новые слова?» Неологизмы в русском языке. Нахождение неологизмов в текстах . Игра «Угадай-ка».

Тема 13. *Встреча с зарубежными друзьями.*(1ч.)

Знакомство с заимствованными словами . Рассказ «Откуда пришли слова-пришельцы». Работа над стихотворением С. Я. Маршака. Признаки слов – пришельцев. Игра «Шесть и шесть».

Тема 14-15. *Синонимы в русском языке (2ч.)*

Знакомство со словами- синонимами. Работа над стихотворением А. Барто «Игра в слова».Беседа «Что обозначают слова- синонимы».Нахождение слов-синонимов в тексте.

Тема 16. *Слова- антонимы (1ч.)*

Знакомство со словами – антонимами. Случаи употребления антонимов в русском языке. Выделение антонимов из рассказа Л. Н. Толстого «Лебеди». Работа над стихотворением В. Орлова «Спор». Игра «Подбери нужные слова». Работа над подбором слов- антонимов. Рассказ учителя о роли антонимов в русском языке.

Тема17. *Слова- омонимы (1ч.)*

Омонимы в русском языке и их роль. Работа над рассказом И. Туричина «Есть». Игра «Докажите...». Чтение рассказа Н. Сладкова «Овсянка».

Тема 18. *Крылатые слова (1ч.)*

Беседа о значении «крылатых выражений» в русском языке . Подбор «крылатых выражений» в названиях текста. Работа с выражениями ,употребляемыми в переносном значении и их смысла. Работа со стихотворениями Н. Силкова «Прикусил язык» и В. Орлова «Ни пуха ни пера».

Тема 19-20. *В королевстве ошибок. (2ч.)*

Игра «Исправь ошибки». Работа с произведениями, где допущены орфографические ошибки. Игра « Произноси правильно». Инсценировка П. Реброва «Кто прав?».

Тема 21-22. *В стране Сочинителей.(2ч.)*

Беседа о рифмах .Работа с загадками. Сочинение собственных загадок по заданным рифмам. Конкурс загадок в рисунках. Сочинение сказок о дружбе, о добре и зле .

Тема 23-24. *Искусство красноречия. (2ч.)*

Знакомство с понятием «красноречие». Чтение образцовых текстов и их анализ. Пересказы. Собственные упражнения в создании разных речей.

Тема 25. *Праздник творчества и игры. (1ч.)*

Творческие задания для формирования орфографической зоркости. Дидактические игры, направленные на развитие познавательного интереса к русскому языку. Интеллектуальная игра «Умники и умницы».

Тема 26-27. *Трудные слова. (2ч.)*

Знакомство с этимологией трудных слов, с точным значением слов. Выполнение упражнений для запоминания правописания слов. Работа над текстами художественной литературы и произведений устного народного творчества.

Работа с распознаванием «опасных мест» в словах. Выборочный диктант. Сказка о словарных словах. Разгадывание кроссворда и иллюстрирование словарных слов.

Тема 28-29. Анаграммы и метаграммы. (2ч.)

Знакомство с историей изобретения анаграмм и метаграмм, с авторами, использовавшими в своем творчестве анаграммы и метаграммы. Ввод понятий «анаграмма» и «метаграмма». Работа с примерами (Милан-налим, актер-терка).

Тема 30-31. Шарады и логогрифы (2ч.)

Знакомство с происхождением шарад и логогрифов. Составление и разгадывание шарад и логогрифов. Иллюстрирование слов-ответов.

Тема 32. Откуда пришли наши имена. (1ч.)

Знакомство с происхождением имен. Творческая работа «Нарисуй свое имя». Дидактическая игра «Составь имя».

Тема 33. Занимательное словообразование (1ч.)

Игры на превращения слов: «Буква заблудилась», «Замена буквы», «Какое слово задумано?». Шарады.

Тема 34. КВН по русскому языку. (1ч.)

Командное соревнование на проверку знаний по русскому языку.

4 класс

Фонетика и орфоэпия (7 часов)

Тема 1. Что такое орфоэпия? (1ч.)

Знакомство с нормами литературного произношения. Углубление и расширение знаний и представлений о литературном языке. Знакомство с понятиями «орфоэпия», «орфография». Обучение правильному произношению слов, соблюдая орфоэпические нормы.

Тема 2. Что такое фонография или звукозапись? (1ч.)

Знакомство с понятиями «фонография» и «звукозапись». Знакомство с историей письма, с этапом развития письменности – фонографией. Расширение знаний о буквах и звуках.

Тема 3. Звуки не буквы! (1ч.)

Знакомство с наукой фонетикой, правилами чтения и записи транскрипции. Рассказ учителя об отличии «буквы» от «звука». Составление транскрипций.

Тема 4. Звучащая строка. (1ч.)

Знакомство с фонетическими явлениями «звукозапись», «звукоподражание». Знакомство с терминами «ономатопея», «аллитерация», «ассонанс». Развитие фонематического слуха.

Тема 5. Банты и шарфы. (1ч.)

Знакомство с наукой орфоэпия, с нормами произношения. Знакомство с произношением слов банты и шарфы. Разыгрывание ситуаций с этими словами.

Тема 6. «Пигмалион» учит орфоэпии. (1ч.)

Продолжить знакомство с наукой орфоэпия, с нормами произношения. Знакомство с героями и содержанием комедии Бернарда Шоу «Пигмалион». Правильная постановка ударений в словах.

Тема 7. Кис-кис! Мяу!, или Кое-что о звукоподражаниях. (1ч.)

Знакомство с ономатопоэтическими словами или звукоподражаниями. Познакомить с образованием звукоподражаний. Сравнение звукоподражаний

разных языков. Развитие культуры речи. Выполнение заданий по теме «Орфоэпия и фонетика».

Лексикология (27 часов)

Тема 8. *Имена вещей. (1ч.)*

Знакомство с термином «лексика», и лексическим значением слов. Знакомство с толковыми словарями русского языка. Обогащение словарного запаса учащихся.

Тема 9. *О словарях энциклопедических и лингвистических. (1ч.)*

Дается понятие о лексическом значении слов. Знакомство с лингвистическими словарями русского языка, с особенностями словарной статьи. Сравнение роли энциклопедических и лингвистических словарей. Обучение умению пользоваться различными словарями.

Тема 10. *В царстве смыслов много дорог. (1ч.)*

Знакомство с многозначными словами, словами-омонимами. Рассматриваются способы и причины образования нескольких значений у слова. Практическая работа «Отличие многозначных слов и слов-омонимов».

Тема 11. *Как и почему появляются новые слова? (1ч.)*

Продолжение знакомства с лексическим значением слов. Работа с различными толковыми словарями, с историей появления новых слов в русском языке.

Тема 12. *Многозначность слова. (1ч.)*

Рассказ о свойстве «многозначность слова», о строении словарной статьи толкового словаря. Выделение отличительных признаков многозначности и омонимии. Работа с толковыми словарями. Игра «Прямое и переносное значение слов».

Тема 13. *«Откуда катится каракатица?» О словарях, которые рассказывают об истории слов. (1ч.)*

Рассматривается понятие «этимология», строение словарной статьи этимологического словаря. Работа с различными этимологическими и историческими словарями. Определение первоисточников слова,.

Тема 14. *Об одном и том же- разными словами. (1ч.)*

Изучается особенность синонимического ряда слов. Работа со словами-синонимами и правильным употреблением их в речи.

Тема 15. *Как возникают названия. (1ч.)*

Развитие речевых умений. Беседа о главных функциях языка. Вводится понятие «система номинации». Работа с этимологическими и историческими словарями.

Тема 16. *Слова – антиподы. (1ч.)*

Беседа по содержанию стихотворения В. Полторацкого «Слово о словах». Вводится понятие «антонимы». Работа с пословицами и поговорками. Работа со «Словарем антонимов русского языка».

Тема 17. *Фразеологические обороты. (1ч.)*

Изучение особенностей фразеологических сочетаний. Вводится понятие «фразеологические обороты». Беседа о правильном употреблении фразеологизмов

в речи. Нахождение фразеологизмов в отрывке из повести А. Рыбакова «Приключение Кроша».

Тема 18. *Словари «чужих» слов. (1ч.)*

Рассматриваются особенности строения словарной статьи словаря иностранных слов. Вводится понятие «устойчивые обороты». Работа со словарем иностранных слов и определением значения этих слов.

Тема 19. *Капитан и капуста. (1ч.)*

Знакомство с историей происхождения и образования слов *капитан и капуста, говядина и ковбой, портные и мошенники*. Работа со словарем. Сравнение значения слов.

Тема 20. *«Он весь свободы торжество». (1ч.)*

Исследуются языковые особенности произведений А. С. Пушкина. Вводится понятие «литературный язык» и «живая народная речь». Нахождение строк народной речи в произведениях А. С. Пушкина.

Тема 21. *Мы говорим его стихами. (1ч.)*

Вводятся понятия «крылатые выражения» и «афоризмы». Нахождение афоризмов и крылатых выражений в произведениях А. С. Пушкина. Работа по обогащению словарного запаса учащихся.

Тема 22. *Слова, придуманные писателями. (1ч.)*

Продолжается работа над языковыми особенностями произведений А. С. Пушкина. Вводятся понятия «индивидуально- авторские неологизмы» и «окказиональные неологизмы». Нахождение индивидуально- авторских неологизмов в произведениях А. С. Пушкина.

Тема 23. *Слова уходящие и слова – новички. (1ч.)*

Изучение особенностей устаревших слов- архаизмов. Знакомство со словами- новичками. Работа над пониманием и умение правильно употреблять архаизмы в речи. Рассматриваются виды неологизмов и виды архаизмов.

Тема 24. *Словарь языка Пушкина. (1ч.)*

Рассматривается особенность построения «Словаря языка Пушкина». Знакомство с созданием «Словаря языка Пушкина». Беседа о значении этого словаря. Работа со словарем.

Тема 25. *Смуглая Чернавка. (1ч.)*

Рассматривается особенность древнерусских имен. Знакомство с историей русских имен, с первыми русскими именами, на примере произведений А. С. Пушкина. Показать значение древнерусских имен.

Тема 26. *Паронимы, или «ошибкоопасные» слова. (1ч.)*

Знакомство с понятием «паронимы». Рассматриваются виды паронимов и способы их образования. Беседа о правильном употреблении паронимов в устной и письменной речи .

Тема 27. *Ошибка Колумба. «Ложные друзья переводчика». (1ч.)*

Знакомство с явлением межъязыковой паронимии. Рассматриваются виды паронимов и способы их образования.

Тема 28. *Какой словарь поможет избежать ошибок? (1ч.)*

Знакомство со словарной статьей «Словаря паронимов», с видами словарей паронимов. Способы образования паронимов. Работа над умением правильно употреблять паронимы в устной и письменной речи.

Тема 29. *Словарь- грамотей. (1ч.)*

Знакомство со словарной статьей орфографического словаря. Беседа о значении орфографического словаря. Работа с орфографическим словарем.

Тема 30. *Научная этимология. (1ч.)*

Знакомство со словарной статьей этимологического словаря. Рассматривается значение этимологического словаря, история происхождения слов «вол», «волк» и «волынка», «запонка» и «запятая». Работа с этимологическим словарем.

Тема 31. *Какие бывают имена? (1ч.)*

Знакомство с наукой «ономастика». С традиционными кличками животных на Руси. Рассматриваются способы и причины образования омонимов среди имен собственных. Работа со словарями.

Тема 32. *Древнерусские имена. (1ч.)*

Знакомство с историей образования древнерусских имен. Работа с этимологическим словарем.

Тема 33. *Отчество и фамилия. (1ч.)* Беседа об истории появления отчеств и фамилий в русском языке. Знакомство с наукой «антропонимика». Объяснение происхождений фамилий на примере стихотворения С. Михалкова.

Тема 34. *Надо ли останавливаться перед зеброй? (1ч.)*

Знакомство со способами номинации, аффиксальном словообразовании и словосложении. Использование уже имеющегося названия предмета. Вводится понятие «*метафорическая номинация*».

Формы и виды контроля

Система оценивания результатов обучения детей проходит через участие их в конкурсах, фестивалях, массовых мероприятиях, создании портфолио.

Создание портфолио является эффективной формой оценивания и подведения итогов деятельности обучающихся.

Портфолио – это сборник работ и результатов учащихся, которые демонстрирует его усилия, прогресс и достижения в различных областях.

В портфолио ученика включаются фото и видеоизображения продуктов исполнительской деятельности, продукты собственного творчества, материала самоанализа, схемы, иллюстрации, эскизы и т.п.

Периодичность занятий – 1 час в неделю по 35-40 минут, а также допускается проведение занятий в форме интенсива.

Формы организации детского коллектива

Основной формой работы являются аудиторные и внеаудиторные занятия:

- лекции;
- практические занятия с элементами игр и игровых элементов, дидактических и раздаточных материалов, пословиц и поговорок, считалок, рифмовок, ребусов, кроссвордов, головоломок, сказок.
- анализ и просмотр текстов;
- самостоятельная работа (индивидуальная и групповая) по работе с разнообразными словарями.

Интерес учащихся поддерживается внесением творческого элемента в занятия: самостоятельное составление кроссвордов, шарад, ребусов.

В каждом занятии прослеживаются три части:

- игровая;
- теоретическая;
- практическая.

Теоретическая часть дается в форме бесед с просмотром иллюстративного материала (с использованием компьютерных технологий).

Изложение учебного материала имеет эмоционально – логическую последовательность, которая неизбежно приведет детей к высшей точке удивления и переживания.

3. Тематическое планирование


№	Наименование разделов, тем	Количество часов		Характеристика деятельности учащихся
		Аудиторные	Внеаудиторные	
1 класс				
1.	В мире безмолвия и неведомых звуков.		1	Разыгрывание немых сцен. Звукоподражание и «теория ням-ням». Игры «Добавки», «Знаешь сам - расскажи нам».
2.				
2	В страну слов. Первые встречи.		1	Разгадывание загадок, прослушивание стихов и рассказов о волшебных словах.
3	К тайнам волшебных слов.		1	
5-6	Выбор друзей в Стране Слов	1	1	Сцен. Конкурс на внимание и чистописание. Парад Добрых слов. Головоломка «Сколько родственников».
7-8	К несметным сокровищам Станы Слов.	1	1	
9	Чудесные превращения слов.	1		Беседа о духовном богатстве и богатстве русского языка. Знакомство с толковым словарём. Конкурс на лучшее толкование слов. Знакомство с орфографическим словарём. Тренировочные упражнения в произнесении звуков.
10	В гости к Алфавиту.	1		
11-12	К тайнам звуков и букв.		2	Сочинение сказки. Игра на внимание «Исправь ошибки».
13	Встреча с Радугой.		1	
14	В Страну Говорящих Скал.		1	Хоровое декларирование. . Игры «Найди другое слово», «Пройди через ворота», «Найди пару»
15	В глубь веков на Машине времени.	1		
16	В Королевстве ошибок.	1		Многозначные слова. Угадывание слов по их значению. Слова – омонимы.
17-18	В Страну Слогов.		2	
19-20	Неожиданная остановка в пути.		2	Разгадывание загадок, шарад, ребусов.
21	В удивительном городе Неслове.	1		
22-23	Чудеса в Стране Слов.	1	2	Слова – омофоны. Игры со словами – двойниками. Шутки – каламбуры. Игры с омонимами, омофонами.
24-25	К словам разнообразным, одинаковым, но разным.	1	1	
26-27	На карнавале слов.		2	Загадки, игры, пословицы, стихотворения с антонимами.
28-30	В Театре близнецов.	1	2	
31-32	Конкурс знатоков	1	1	Прослушивание сказок, рассказов. Устаревшие слова – архаизмы и историзмы (рассказ учителя). В «музее» древних слов.
33	Новое представление.		1	
Итого		11	22	Инсценирование рассказов.

№	Наименование разделов, тем	Количество часов		Характеристика деятельности учащихся
		Аудиторные	Внеаудиторные	
2 класс				
1	Как обходились без письма?		1	Слова в переносном смысле. Рисуночное письмо. Иероглифы - «священные знаки. Звуки-смыслоразличители.. Игры с фонемами. Разыгрывание стихотворения Н.Матвеева «Путаница». Звонкие и глухие «двойняшки». Звонкие и глухие «одиночки». «Зеркальные и незеркальные слова». Кому нужна зоркость? Чередование фонем. Ключ к тайнам фонемы. Фонемное правило. Звуки – «волшебники» сонорные звуки. Согласные в слабой и сильной позиции. Сомнительный согласный. Песенки - «напоминайки». Тренировочные упражнения. Нефонемное правило. Знакомство с термином «самоинструкция». Правила составления самоинструкции. Тренировка памяти на отрывках из литературных произведений. Лингвистика – наука о языке. Игры с приставками. Правильные корни и корни-уродцы. Секреты родственных слов. Чередование гласных в корне. Полногласные и неполногласные сочетания. Корень и главное правило. Изменяем форму слова. Старые знакомцы. Откуда пришли знакомые слова. Работа с словарём. Тренировочные упражнения.
2	Древние письмена.		1	
3	Как возникла наша письменность?	1		
5-6	Меня зовут Фонема.	1		
7-8	Для всех ли фонем есть буквы?	1	1	
9	«Ошибкоопасные» места	1		
10	Тайны фонемы		1	
11-12	Опасные согласные	1	1	
13	На сцене гласные		1	
14	«Фонемы повелевают буквами»		1	
15	Когда ь пишется, а когда не пишется?	1		
16	Ваши старые знакомые	1		
17-18	Правила о непроизносимых согласных	1	1	
19-20	Волшебное средство – «самоинструкция»		2	
21	Строительная работа морфем		1	
22-23	Где же хранятся слова?		2	
24-25	Поговорим о всех приставках сразу	2		
26-27	Слова – «родственники»		2	
28-30	Кто командует корнями?	1	2	
31-32	«Не лезьте за словом в карман!»	1	1	
33	«Пересаженные» корни		2	
34	Итоговое занятие		2	
Итого		12	22	

№	Наименование разделов, тем	Количество часов		Характеристика деятельности учащихся	
		Аудиторные	Внеаудиторные		
3 класс					
1.	Сказочное царство слов.		1	Беседа о красоте и богатстве народной речи. Конкурс на знание пословиц и поговорок . Игра «Слова- братья». Составление тематического словаря о грибах. Дается представление о превращении слов, умение находить «сбежавшие» из слов буквы. Подбор родственных слов с заданным корнем. Беседа о богатстве лексики русского языка «добрыми словами».	
2-3	Путешествие в страну Слов.		2		
4-5	Чудесные превращения слов.	1	1		
6-7	В гостях у слов-родственников.	1	1		
8-9	Добрые слова.		2	Знакомство со словами- историзмами и архаизмами. Неологизмы в русском языке. Нахождение неологизмов в текстах. Знакомство с заимствованными словами Знакомство со словами-синонимами. Знакомство со словами – антонимами. Случаи Омонимы в русском языке и их роль.	
10	Экскурсия в прошлое. Устаревшие слова.		1		
11-12	Новые слова в русском языке.	2			
13	Встреча с зарубежными друзьями.	1			
14-15	Синонимы в русском языке.	1	1		
16	Слова- антонимы, омонимы.	1			
17	Крылатые слова.	1			
18-19	В королевстве ошибок.	1	1		
20-21	В стране Сочинителей.		2		
22-23	Искусство красноречия.		2		
24	Праздник творчества и игры.		1	Работа с произведениями, где допущены орфографические ошибки. Беседа о рифмах. Работа с загадками. Сочинение собственных загадок по заданным рифмам. Знакомство с понятием «красноречие». Интеллектуальная игра «Умники и умницы». Работа с распознаванием «опасных мест» в словах. Знакомство с историей изобретения анаграмм и метаграмм,с авторами, использовавшими в своем творчестве анаграммы и метаграммы. Знакомство с происхождением шарад и логогрифов	
25-26	Трудные слова.	2			
27-28	Анаграммы и метаграммы.		2		
29-30	Шарады и логогрифы.		2		
31	Откуда пришли наши имена.	1			
32	Занимательное словообразование.		1		
33-34	КВН по русскому языку.		2		
Итого		12	22		

№	Наименование разделов, тем	Количество часов		Характеристика деятельности учащихся
		Аудиторные	Внеаудиторные	
4 класс				
1	Что такое орфоэпия?	1		Знакомство с нормами литературного произношения. Углубление и расширение знаний и представлений о литературном языке. Знакомство с понятиями «фонография» и «звукозапись». Знакомство с наукой фонетикой, правилами чтения и записи транскрипции. Знакомство с наукой орфоэпия, с нормами произношения. Знакомство с ономастопозитическими словами или звукоподражаниями.
2	Что такое фонография или звукозапись?	1		
3	Звуки не буквы!	1		
4	Звучащая строка.		1	
5	Банты и шарфы.		1	
6	«Пигмалион» учит орфоэпии.		1	
7	Кис- кис! Мяу!, или Кое-что о звукоподражаниях.		1	
8	Имена вещей.	1		Знакомство с термином «лексика», и лексическим значением слов. Знакомство с толковыми словарями русского языка понятие о лексическом значении слов. Знакомство с лингвистическими словарями русского языка, с особенностями словарной статьи. Знакомство с многозначными словами, словами-омонимами. Работа с различными толковыми словарями, с историей появления новых слов в русском языке. Рассказ о свойстве «многозначность слова», о строении словарной статьи толкового словаря. Выделение отличительных признаков многозначности и омонимии. Работа с толковыми словарями Изучается особенность синонимического ряда слов. Работа со словами- синонимами
9	О словарях энциклопедических и лингвистических.	1		
10	В царстве смыслов много дорог.		1	
11	Как и почему появляются новые слова?	1		
12	Многозначность слова.	1		
13	«Откуда катится каракатица?» О словарях, которые рассказывают об истории слов.		1	
14	Об одном и том же - разными словами.	1		
15	Как возникают названия.	1		
16	Слова – антиподы.		1	
17	Фразеологические обороты.		1	
18	Словари «чужих» слов.	1		
19	Капитан и капуста.		1	
20	«Он весь свободы торжество».		1	
21	Мы говорим его стихами.		1	
22	Слова, придуманные писателями.	1		
23	Слова уходящие и слова –	1		

	новички.			«Словаря паронимов» , с видами словарей паронимов. Знакомство с наукой «ономастика». Беседа об истории появления отчеств и фамилий в русском языке. Знакомство со способами номинации, аффиксальном словообразовании и словосложении. Знакомство с наукой «антропонимика». Знакомство с наукой «антропонимика». Знакомство со способами номинации, аффиксальном словообразовании и словосложении. Беседа об истории появления отчеств и фамилий в русском языке.
24	Словарь языка Пушкина.	1		
25	Смуглая Чернавка.		1	
26	Паронимы, или «ошибкоопасные слова».		1	
27	Ошибка Колумба. «Ложные друзья переводчика».		1	
28	Какой словарь поможет избежать ошибок?	1		
29	Словарь- грамотей.	1		
30	Научная этимология.	1		
31	Какие бывают имена?		1	
32	Древнерусские имена.		1	
33	Отчество и фамилия.	1		
34	Надо ли останавливаться перед зеброй?		1	
Итого		17	17	



ДИПЛОМ

Управление образования администрации
муниципального образования Крымский район
Муниципальное бюджетное учреждение
дополнительного образования
ДЕТСКИЙ ЭКОЛОГО-БИОЛОГИЧЕСКИЙ ЦЕНТР
города Крымска муниципального образования Крымский район

НАГРАЖДАЮТ

Комысёву Татьяну Владимировну,

учителя начальных классов МБОУ ООШ № 22,

призёра

***муниципального онлайн-конкурса
изобразительного искусства
и декоративно-прикладного творчества
«Творческий портрет педагога»
в номинации «Прикладное искусство»***


Приказ УО от 18.12.2020 г. № 662-од

Начальник управления


[Подпись]
В.В. Колтаевская

Директор МБУ ДО ДЭБЦ

[Подпись]
В.П. Бут



РОССИЙСКАЯ ФЕДЕРАЦИЯ



Настоящее удостоверение свидетельствует о том, что

Комысева Татьяна Владимировна

с **25.08.2021 г.** по **02.09.2021 г.**

прошел(а) повышение квалификации в
АНО ДПО «ПЛАТФОРМА»

по дополнительной профессиональной программе

«Формирование профессиональных компетенций учителя
начальных классов в условиях введения
профессионального стандарта «Педагог» и реализации
ФГОС НОО»

в объеме

72 учебных часа

УДОСТОВЕРЕНИЕ

О ПОВЫШЕНИИ КВАЛИФИКАЦИИ

182415098806

Документ о квалификации

Лицензия на осуществление образовательной
деятельности УР, рег.№1976 от 15.10.2018г.

Регистрационный номер

22334

Города

Ижевск

Дата выдачи

02.09.2021 г.



исполнитель

Васильков А.В.

Иордан Н.В.

Российская Федерация
Научно-Производственное Объединение
ПрофЭкспортСофт
ООО "НПО ПРОФЭКСПОРТСОФТ"
<https://УчебныйКласс.РФ>

УДОСТОВЕРЕНИЕ
о повышении квалификации
00000005618963

Документ о квалификации
Регистрационный номер
82718963

г. Брянск
Дата выдачи 12.08.2020г.

Настоящее удостоверение свидетельствует о том, что
Комышева Татьяна Владимировна
прошел(ла) обучение

в Научно-Производственном Объединении
ПрофЭкспортСофт
по программе дополнительного
профессионального образования
(повышение квалификации)

*«Использование современных дистанционных технологий
и интерактивных сред электронного обучения
в организации образовательного процесса в школе
в условиях сложной санитарно-эпидемиологической
обстановки с учетом требований ФГОС»
в объёме 72 часа*

Директор

Горелова Н.В.



МИНИСТЕРСТВО ОБРАЗОВАНИЯ, НАУКИ И МОЛОДЕЖНОЙ ПОЛИТИКИ
КРАСНОДАРСКОГО КРАЯ

Государственное бюджетное образовательное учреждение
дополнительного профессионального образования
«Институт развития образования» Краснодарского края

УДОСТОВЕРЕНИЕ О ПОВЫШЕНИИ КВАЛИФИКАЦИИ

231200886870

Регистрационный номер № 4975/20

Настоящее удостоверение свидетельствует о том, что

Комышева Татьяна Владимировна

(фамилия, имя, отчество)

с «... 4 ...» декабря 2020 г. по «... 16 ...» декабря 2020 г.

прошел(а) повышение квалификации в

ГБОУ «Институт развития образования» Краснодарского края

(наименование образовательного учреждения (подразделения) дополнительного профессионального образования)

по теме: «Традиции и новаторство в преподавании русского родного языка»

(наименование предмета, темы, программы дополнительного профессионального образования)

в объеме 72 часа.....

(количество часов)

За время обучения сда(а) зачеты и экзамены по основным дисциплинам программ:

Наименование	Объем	Оценка
Актуальные вопросы филологического образования в Российской Федерации	24 часа	зачтено
Развитие речеминиментальных умений школьников	16 часов	зачтено
Современные требования к обучению русскому языку	4 часа	зачтено
Традиционные и инновационные подходы к оценке качества образования по Русскому языку	8 часов	зачтено
Организационно-методические аспекты реализации ФГОС в преподавании русского родного языка	8 часов	зачтено
Информационно-методическое обеспечение преподавания русского языка	12 часов	зачтено

Прошел(а) стажировку в (на)

(наименование предмета)

.....
(организация, учреждение)

Итоговая работа на тему:

И.О. Ректора
М.П.

Секретарь

Л.Н. Тернова

Л.Н. Тернова
А.И. Чухланцева

Город: Краснодар

Дата выдачи 16 декабря 2020 г.